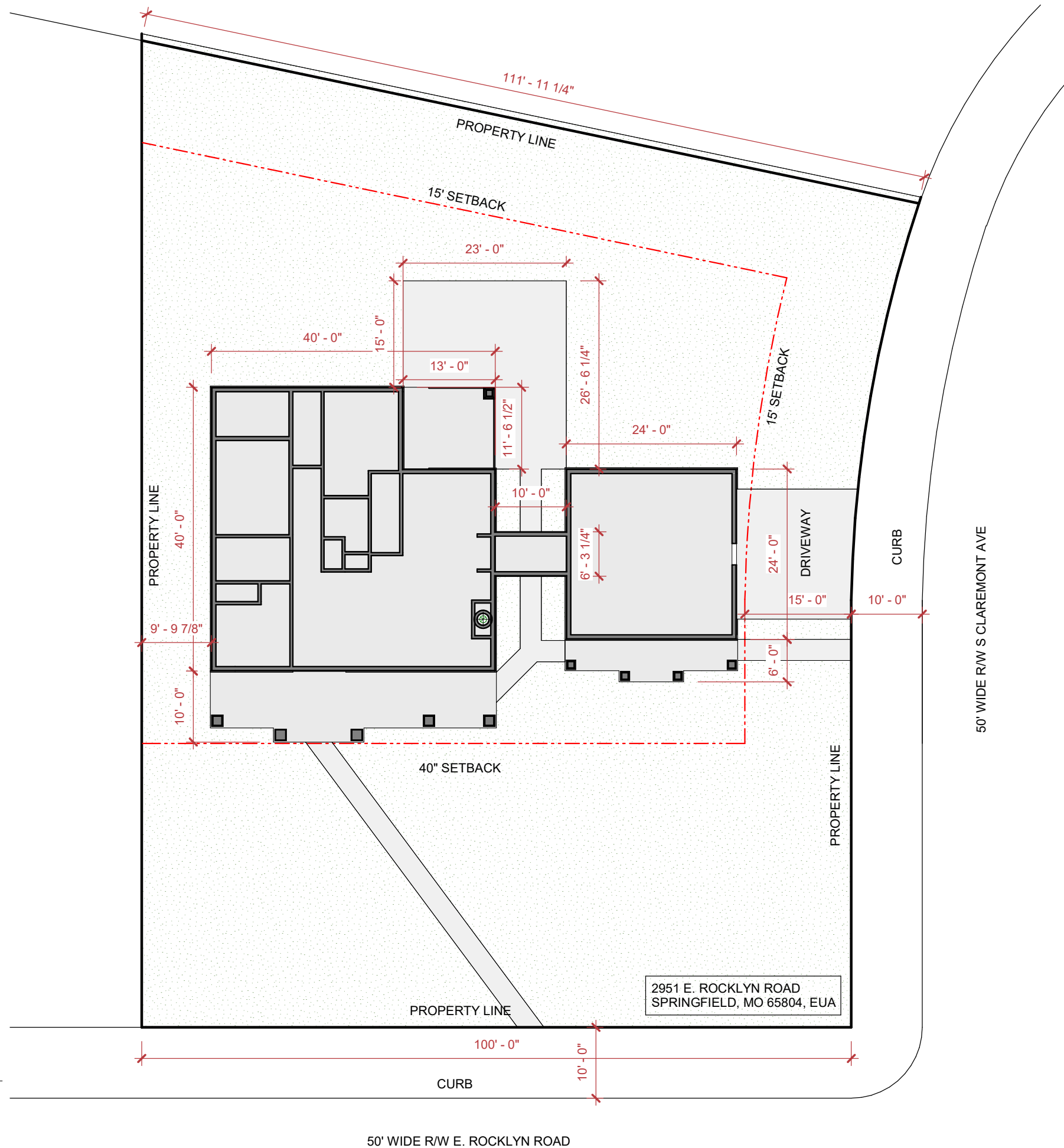


1

SITE PLAN

1/16" = 1'-0"



2951 E. ROCKLYN ROAD
SPRINGFIELD, MO 65804, EUA

NATALIA A B ARCHITECT
 87 DR. J MANOEL ST
 SAO PAULO, SP - BRAZIL
 T +55 (79) 99804-8753
 WWW.NATAVILA.COM

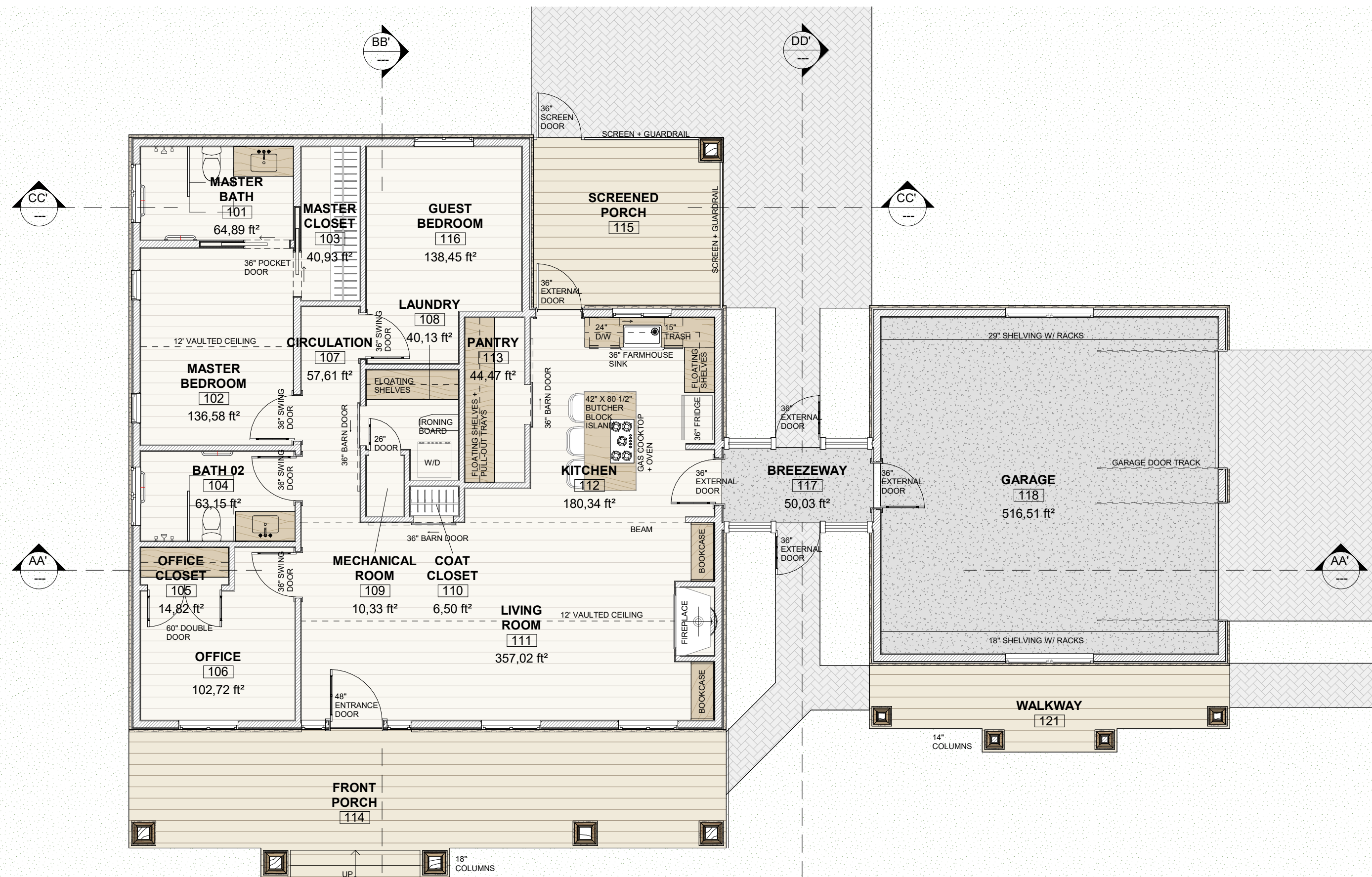


JOB NAME
 COTTAGE
 DRAWING
 SITE PLAN

JOB #
 ME
 SCALE
 1/16" = 1'-0"


DATE
 01/18/26

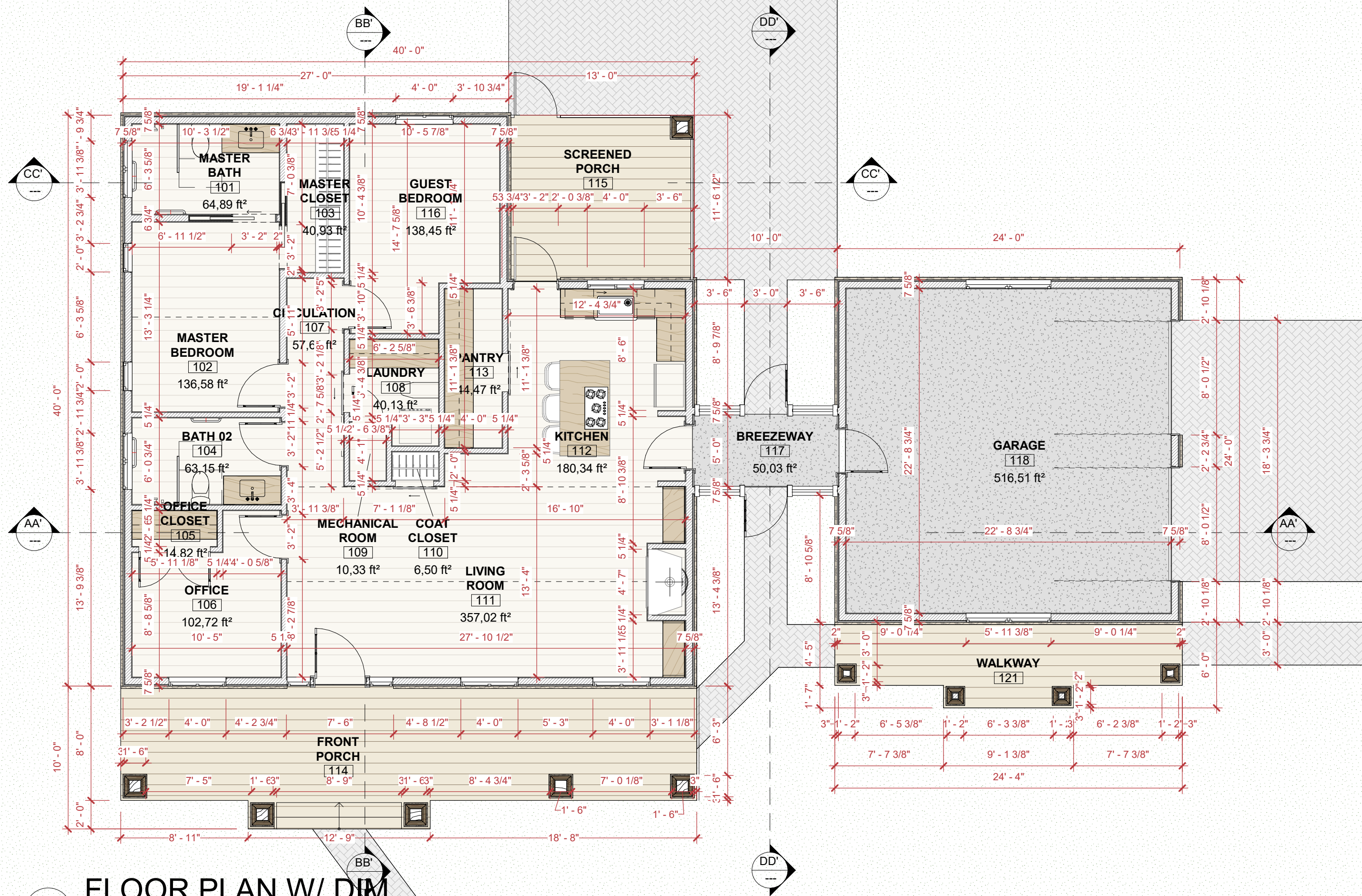
SHEET
 1001



1 FLOOR PLAN W/ NOTES
 5/32" = 1'-0"

JOB NAME COTTAGE	JOB # ME	DATE 01/18/26	SHEET 1002
	DRAWING FLOOR PLAN W/ NOTES		SCALE 5/32" = 1'-0"
NATALIA A B ARCHITECT 87 DR. J MANOEL ST SAO PAULO, SP - BRAZIL T +55 (79) 99804-8753 WWW.NATAVILA.COM			





1 FLOOR PLAN W/ DIM
5/32" = 1'-0"

NATALIA A B ARCHITECT 87 DR. J MANOEL ST SAO PAULO, SP - BRAZIL T +55 (79) 99804-8753 WWW.NATAVILA.COM	JOB NAME COTTAGE	JOB # ME	DATE 01/18/26	SHEET 1003
	DRAWING FLOOR PLAN W/ DIMENSIONS	SCALE 5/32" = 1'-0"		

1

ROOF PLAN

1/16" = 1'-0"



50' WIDE R/W E. ROCKLYN ROAD

50' WIDE R/W S CLAREMONT AVE

NATALIA A B ARCHITECT
 87 DR. J MANOEL ST
 SAO PAULO, SP - BRAZIL
 T +55 (79) 99804-8753
 WWW.NATAVILA.COM



JOB NAME
COTTAGE
 DRAWING
ROOF PLAN

JOB #
ME
 SCALE
1/16" = 1'-0"

DATE
01/18/26

SHEET
1004

- ROOF
EL.18,00
- SHED - TOP
EL.16,00
- GARAGE ROOF
EL.15,00
- BREEZEWAY CEILING
EL.11,24
- ROOF - BOTTOM
EL.9,31



● GROUND FLOOR
EL.0,00

1 FRONT ELEVATION
5/32" = 1'-0"

- ROOF
EL.18,00
- SHED - TOP
EL.16,00
- ROOF - BOTTOM
EL.9,31



2 WEST ELEVATION
5/32" = 1'-0"

SHEET
1005A

DATE
01/18/26

JOB #
ME
SCALE
5/32" = 1'-0"

JOB NAME
COTTAGE
DRAWING
ELEVATIONS

NATALIA A B ARCHITECT
87 DR. J MANOEL ST
SAO PAULO, SP - BRAZIL
T +55 (79) 99804-8753
WWW.NATAVILA.COM



GARAGE ROOF
 EL.15,00
 BREEZEWAY CEILING
 EL.11,24
 CEILING HEIGHT
 EL.10,00

ROOF - BOTTOM
 EL.9,31

GROUND FLOOR
 EL.0,00



1 REAR ELEVATION
 5/32" = 1'-0"

GARAGE ROOF
 EL.15,00
 GARAGE SHED - TOP
 EL.14,00
 SHED - BOTTOM
 EL.9,17

GROUND FLOOR
 EL.0,00



2 EAST ELEVATION
 5/32" = 1'-0"

JOB NAME

COTTAGE

DRAWING
ELEVATIONS

NATALIA A B ARCHITECT
 87 DR. J MANOEL ST
 SAO PAULO, SP - BRAZIL
 T +55 (79) 99804-8753
 WWW.NATAVILA.COM

SHEET

1005B

DATE

01/18/26

JOB #

ME

SCALE

5/32" = 1'-0"



ROOF
EL.18,00
SHED - TOP
EL.16,00
ROOF
EL.15,00

CEILING HEIGHT
EL.10,00

GROUND FLOOR
EL.0,00



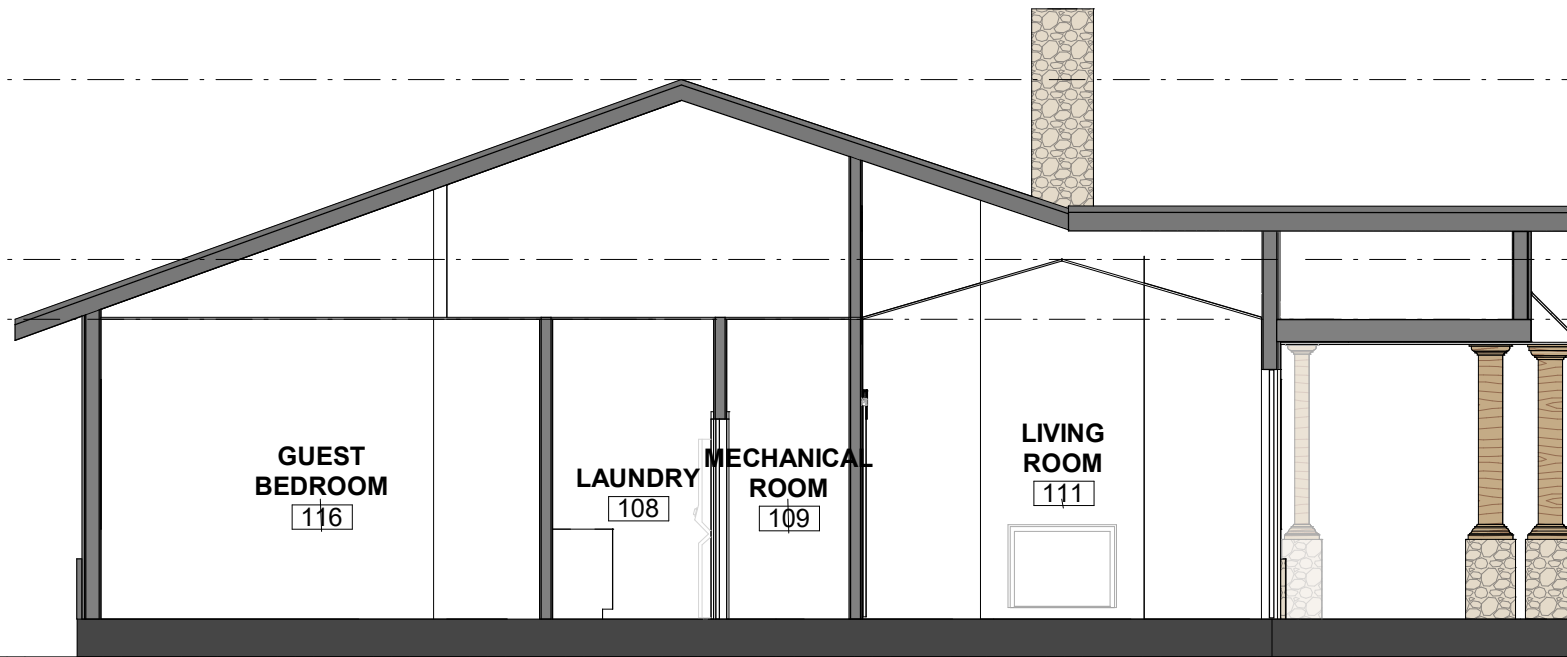
1

SECTION A

5/32" = 1'-0"

ROOF
EL.18,00

VAULTED CEILING
EL.12,00
CEILING HEIGHT
EL.10,00



2

SECTION B

5/32" = 1'-0"

SHEET
1006A

DATE
01/18/26

JOB #
ME
SCALE
5/32" = 1'-0"

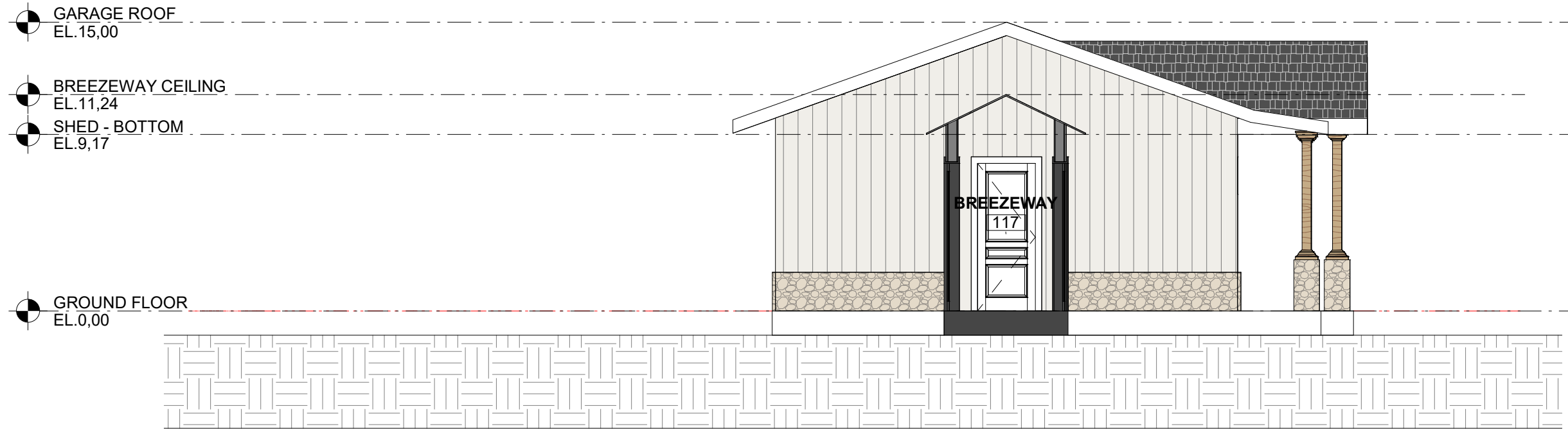
JOB NAME
COTTAGE
DRAWING
SECTIONS

NATALIA A B ARCHITECT
87 DR. J MANOEL ST
SAO PAULO, SP - BRAZIL
T +55 (79) 99804-8753
WWW.NATAVILA.COM





2 SECTION C
5/32" = 1'-0"



1 SECTION D
5/32" = 1'-0"

SHEET
1006B

DATE
01/18/26

JOB #
ME
SCALE
5/32" = 1'-0"

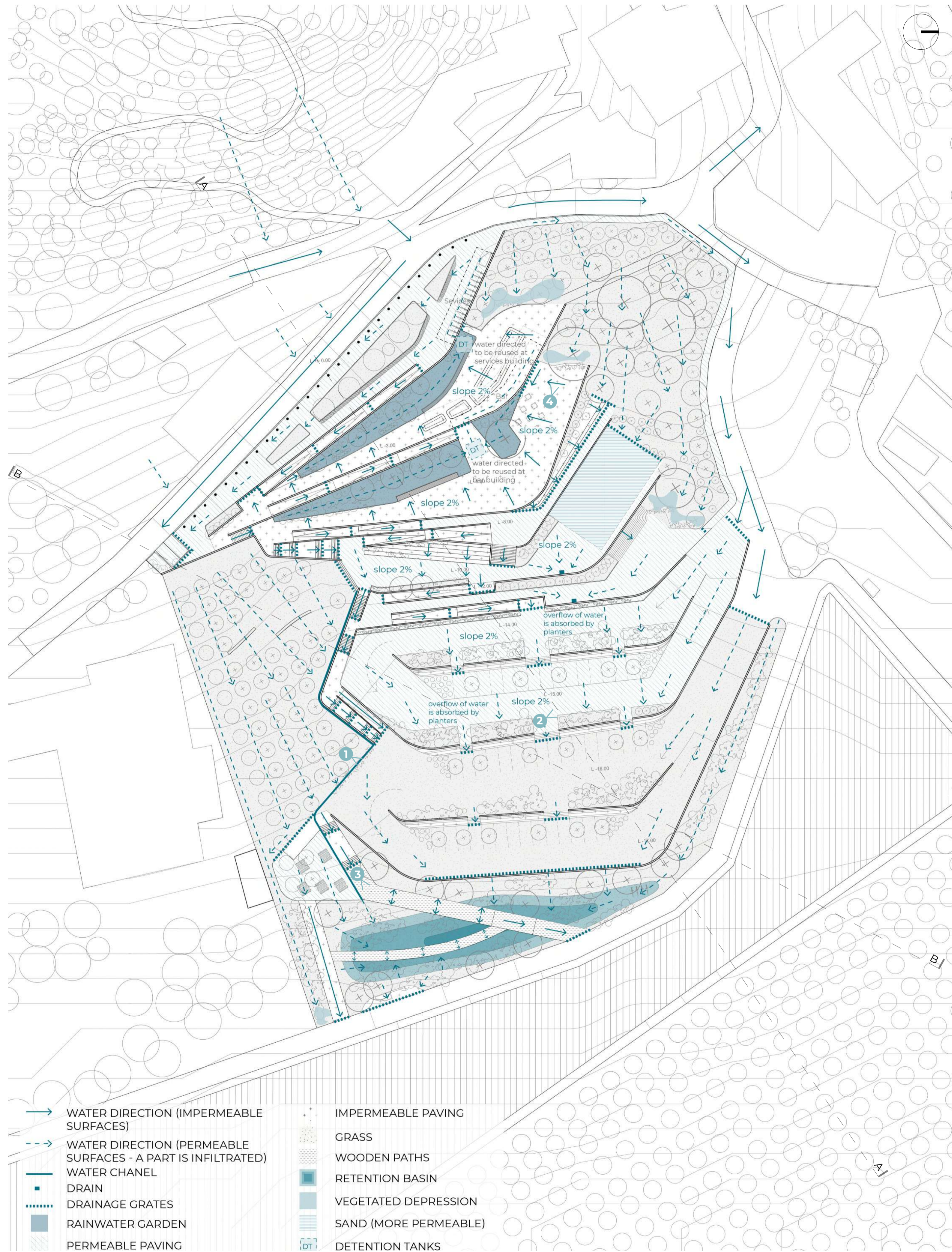
JOB NAME
COTTAGE
DRAWING
SECTIONS

NATALIA A B ARCHITECT
87 DR. J MANOEL ST
SAO PAULO, SP - BRAZIL
T +55 (79) 99804-8753
WWW.NATAVILA.COM



RAINWATER MANAGEMENT

Vignale Monferrato



PLAN
1:500




1 Water Channel



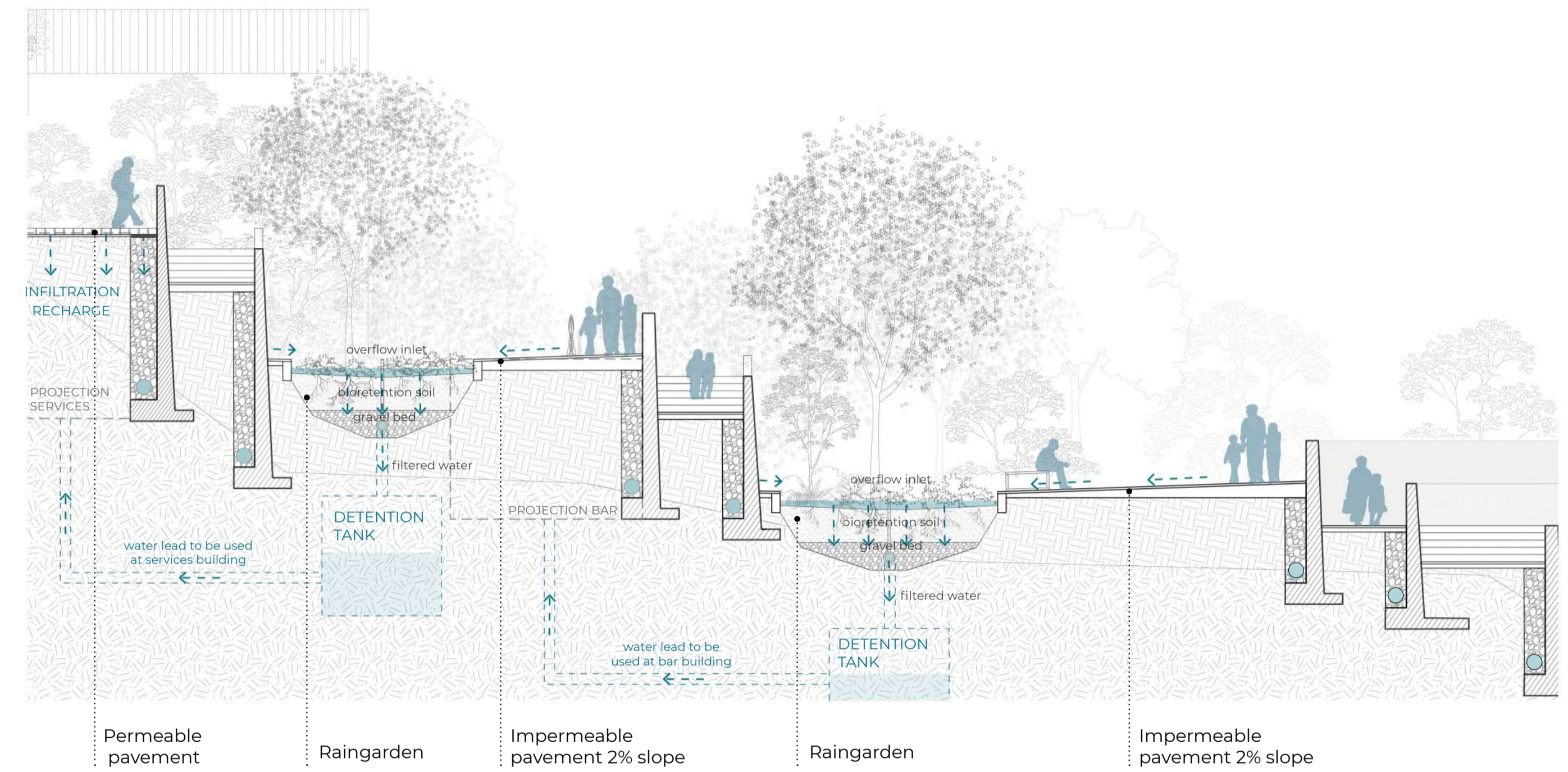
2 Permeable pavement



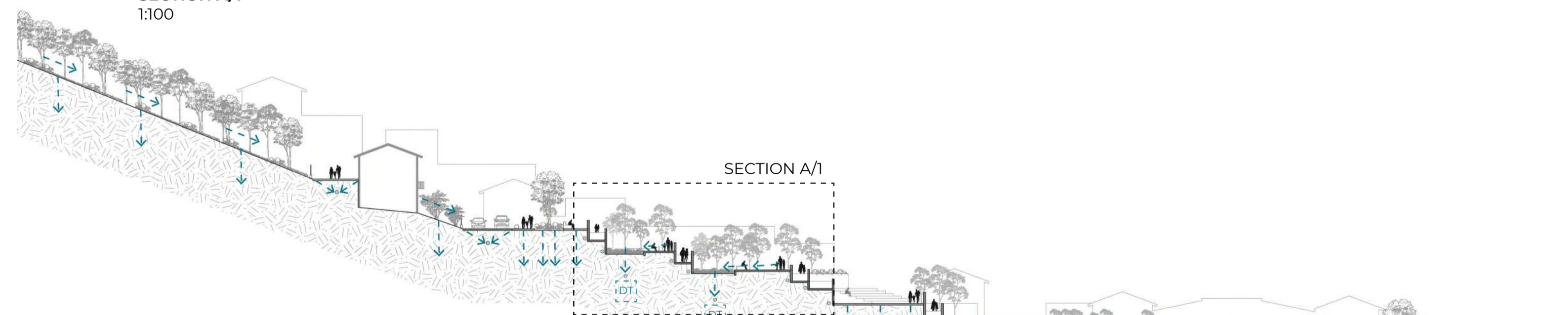
3 Retention Basin



4 Vegetated Depression



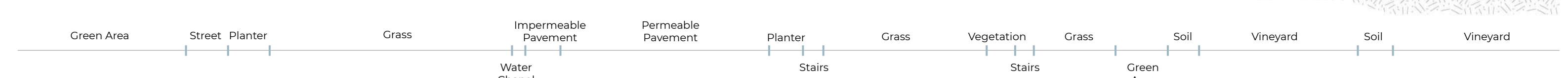
SECTION A/1
1:100

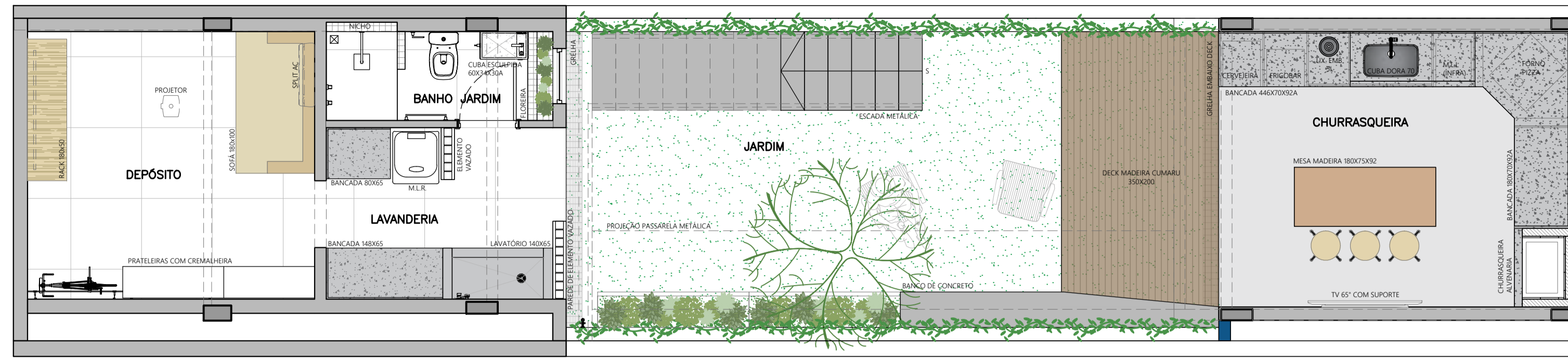


SECTION A
1:500



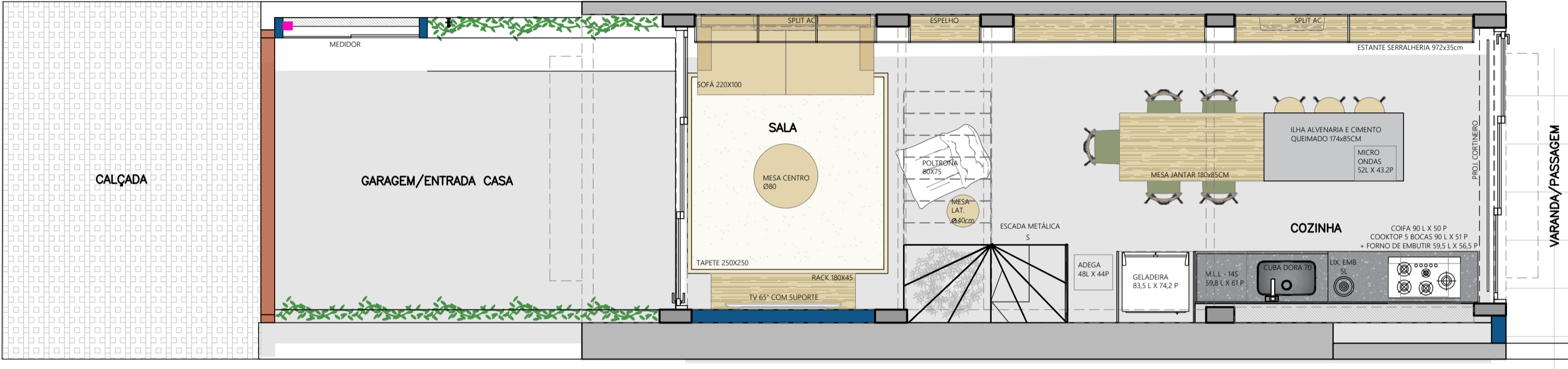
SECTION B
1:500



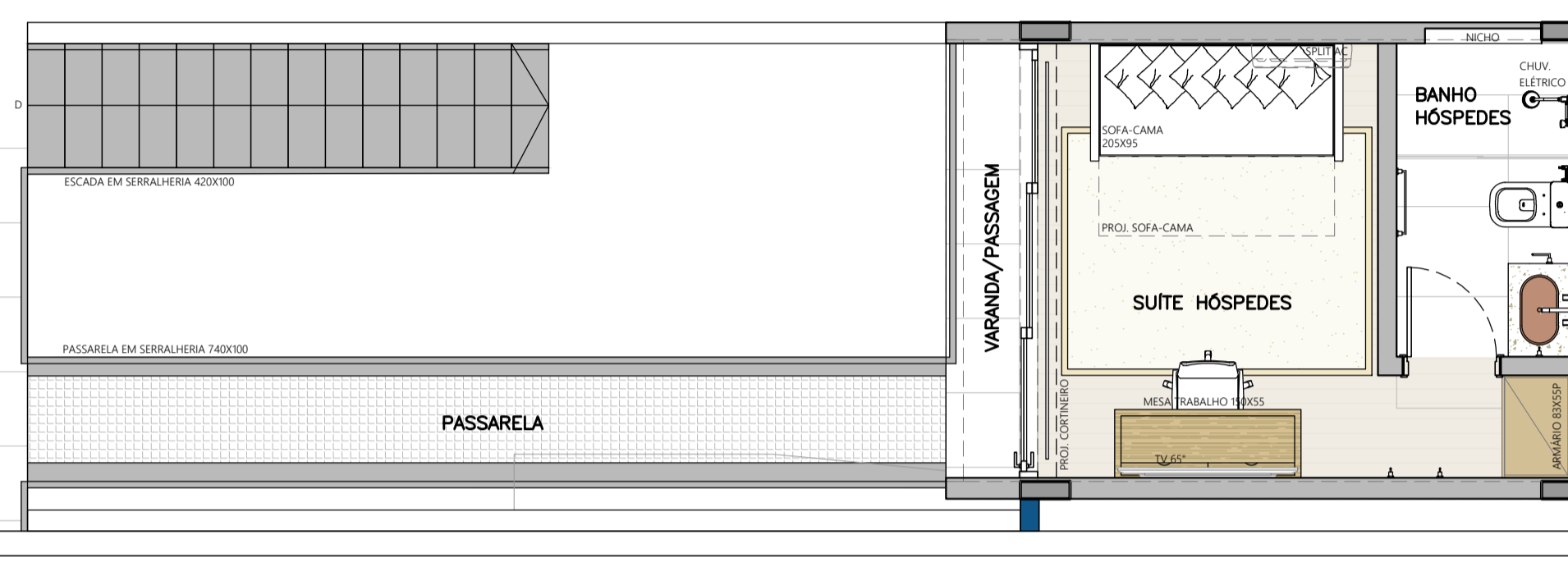


PLANTA PAV. INFERIOR
LAYOUT
ESCALA 1:50

REF.	AMBIENTE	QTIDADE
TRAMONTINA - CUBA DORA - 70x40x20	COZINHA E CHURRASQUEIRA	02
TRAMONTINA - LIXEIRA DE EMBUTIR CLEAN ROUND 5L COM BALDE PLASTICO (REF. 94518000)	COZINHA E CHURRASQUEIRA	02
TRAMONTINA - MISTURADOR MONOCOMANDO MONDE FILTER PLUS EM AÇO INOX COM SADA ADICIONAL PARA ÁGUA FILTRADA + FILTRO 3M	COZINHA	01
DECA - KIT FLEXÍVEL REDONDO COM SUPORTE PARA DUCHA MANUAL CROMADO (4605.C.170)	LAVANDERIA	01
DECA - DUCHA MANUAL ASPEN CROMADO (REF.4867.C)	LAVANDERIA	01
DECA - VÁLVULA DE ESCOAMENTO PARA PIA (1622.C)	LAVANDERIA	01
DECA - ACABAMENTO MONOCOMANDO DE CHUVEIRO (4993.C26.CHU)	LAVANDERIA	01
DECA - ACABAMENTO DE REGISTRO DE GAVETA (CONFERRIR QUANTIDADE)	LAVANDERIA/BANHO JARDIM/BANHO SOCIAL/HÓSPEDES	XX
TRAMONTINA - MONOCOMANDO VERSÁTIL EM AÇO INOX COM BICA MÓVEL 94520029	CHURRASQUEIRA	01
DECA - TORNEIRA PARA JARDIM COM ADAPTADOR PARA MANGUEIRA - LINHA IZY - 1153.C7	JARDIM E GARAGEM	02
DECA - TORNEIRA DE MESA COM CHAPA BICA ALTA PARA LAVATÓRIO POLO CROMADO	BANHO JARDIM	01
DOCOL - VÁLVULA DE SAÍDA DE ÁGUA UNIVERSAL - 00486306	BANHO JARDIM	01
DECA - CHUVEIRO QUADRADO COM DESVADOR (1934.C.DES)	BANHO JARDIM	01
DECA - ACABAMENTO REGISTRO DE PRESSÃO 1/2 VOLTA CROMADO (4916.C33.PO)	BANHO JARDIM / HÓSPEDES	03
DECA - KIT BACIA PARA CAIXA ACOPLADA FLEX BRANCO (KP.281.17)	BANHO JARDIM	01
DECA - BACIA PARA CAIXA ACOPLADA AXIS BRANCO (KIT COMPLETO) - KP.470.17	BANHO HÓSPEDES, SOCIAL	02
DECA - MISTURADOR DE PAREDE POLO CROMADO	BANHO HÓSPEDES	01
DECA - VÁLVULA DE ESCOAMENTO CUBA - 1601.C	BANHO HÓSPEDES	01
DECA - DUCHA HIGIÊNICA COM REGISTRO DE DERIVAÇÃO POLO - CROMADO	BANHO HÓSPEDES	01
CHUVEIRO ELÉTRICO A DEFINIR	BANHO HÓSPEDES	01
LACUBA - CUBA 56x31cm TERRAZOTA	BANHO HÓSPEDES	01
DECA - MISTURADOR DE PAREDE PARA LAVATÓRIO POLO BLACK MATTE - (1878.BL33.MT)	BANHO SOCIAL - BANHEIRA	01
DECA - VÁLVULA DE ESCOAMENTO PARA LAVATÓRIO - BLACK MATTE - 1501.BL.MT	BANHO SOCIAL	01
DECA - ACABAMENTO REGISTRO DE PRESSÃO 1/2 VOLTA BLACK MATTE (4916.BL33.PO.MT)	BANHO SOCIAL	02
BAUMÉ - BANHEIRA DE IMERSÃO CONTEMPORÂNEA PORTUGUÊS 150X80X58	BANHO SOCIAL	01
DECA - CUBA REDONDA GOTA APOIO 50CM - BRANCO FOSCO - L.12050.GT.16	BANHO SOCIAL	01
DECA - DUCHA HIGIÊNICA COM REGISTRO DE DERIVAÇÃO POLO - BLACK MATTE (1984.BL33.LM.T)	BANHO SOCIAL	01
DECA - KIT DE CHUVEIRO AQUIPLUS COM DESVADOR BLACK MATTE - 1990.BL50.KIT.MT	BANHO SOCIAL	01



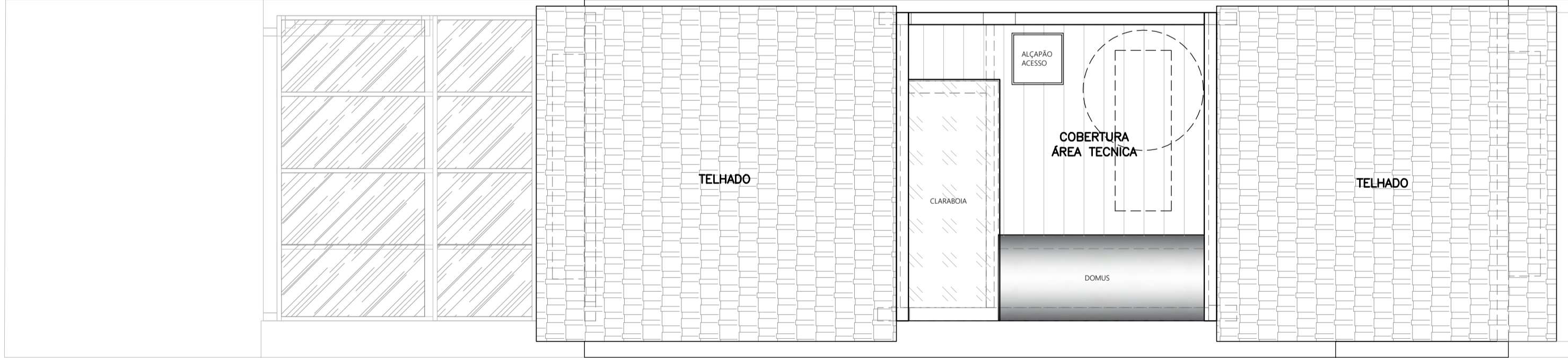
PLANTA PAV. TÉRREO
LAYOUT
ESCALA 1:50



REF.	AMBIENTE	QTIDADE
TELEVISÃO ATÉ 75 POLEGADAS	SALA/QUARTO MASTER /CHURRASQUEIRA	04 UNIDADES
GELADERA ELECTROLUX MULTIDOOER EFFICIENT COM AUTOSENSE 590 L	SUITE HÓSPEDES	01 UNIDADE
BLACK INOX LOOK1 (M85) - 127V	COZINHA	01 UNIDADE
LAVA-LOUÇAS ELECTROLUX 14 SERVIÇOS INOX - 220V	COZINHA E CHURRASQUEIRA	02 UNIDADES
COÓRTPOR A GÁS TRAMONTINA DESIGN COLLECTION PENTA GLASS FLAT - 5	COZINHA	01 UNIDADE
QUEIMADORES - BELVILT	COZINHA	01 UNIDADE
FORNO ELÉTRICO DE EMBUTIR COM VIDRO PRETO 71 LITROS - 220V	COZINHA	01 UNIDADE
TRAMONTINA NEW GLASS COOK B 60 F7	COZINHA	01 UNIDADE
COIFA SLIM WALL EM AÇO INOX DE 90CM 220V REF. 95800039	COZINHA	01 UNIDADE
BLACK - TRAMONTINA - 220V	COZINHA	01 UNIDADE
MICROONDAS PANASONIC DUPLA REFEIÇÃO 34L BLACK GLASS - N1-S1688R1 - 110V	COZINHA	01 UNIDADE
ADEGA ELECTROLUX 34 GARRIFAS (WSP24) - 110V	COZINHA	01 UNIDADE
MÁQ. LAVAR ROUPA - ELECTROLUX 40kg 105x60x65cm	LAVANDERIA	01 UNIDADE
CHUVEIRO CONSULT SMARTBEER CARBONO - WSP4 - 110V	CHURRASQUEIRA	01 UNIDADE
SBP x 48L x 91A	CHURRASQUEIRA	01 UNIDADE
FORNO A LENHA TRIUNFO GOURMET MT10N 62x56x69cm (AxlxP)	CHURRASQUEIRA	01 UNIDADE
FRIGIDAR	CHURRASQUEIRA	01 UNIDADE
MAQUINA AR CONDICIONADO	SALA/QUARTO MASTER/QUARTO 01/ SUITE MASTER/ DEPÓSITO	06 UNIDADE

REF.	AMBIENTE	QTIDADE
BANQUETA LIXA # 45 (CM)	COZINHA	06
CAMA SOLTEIRO C/ BICAMA (COLCHÃO 88x188 cm)	QUARTO 01	01
POLTRONA (70x70cm) E PUFF (45x50cm)	QUARTO 01	01
MESA CABECEIRA 70x45 (CM)	QUARTO 01	01
CADENA ESCRITÓRIO 50x50 (CM)	QUARTO MASTER E SUITE HÓSPEDES	02
CAMA QUEEN 158x198 (CM)	QUARTO MASTER	01
MESA CABECEIRA 55x45 (CM)	QUARTO MASTER	02
ESCRIVANINHA 150x55	QUARTO MASTER E SUITE HÓSPEDES	02
SOFA CAMA 205x95	SUITE HÓSPEDES	01
SOFA 180x100	DEPÓSITO	01
RACK 180x50	DEPÓSITO	01

PLANTA PAV. SUPERIOR
LAYOUT
ESCALA 1:50



PLANTA COBERTURA
LAYOUT
ESCALA 1:50

REF.	AMBIENTE	QTIDADE
SOFA 220X100 (CM)	SALA	01
POLTRONA 75X80 (CM) E PUFF 60x70 (CM)	SALA	01
MESA LATERAL # 40 (CM)	SALA	01
MESA DE CENTRO Ø 80 (CM)	SALA	01
TAPETE 250x250 (CM)	SALA	01
RACK 180x45 (CM)	SALA	01
MESA JANTAR 180X85 (CM)	COZINHA	01
FERNANDO JAEGER - CADERA VOLTA 84x50x53cm (AxlxP)	COZINHA	06

REF.	AMBIENTE	QTIDADE
BANQUETA LIXA # 45 (CM)	COZINHA	06
CAMA SOLTEIRO C/ BICAMA (COLCHÃO 88x188 cm)	QUARTO 01	01
POLTRONA (70x70cm) E PUFF (45x50cm)	QUARTO 01	01
MESA CABECEIRA 70x45 (CM)	QUARTO 01	01
CADENA ESCRITÓRIO 50x50 (CM)	QUARTO MASTER E SUITE HÓSPEDES	02
CAMA QUEEN 158x198 (CM)	QUARTO MASTER	01
MESA CABECEIRA 55x45 (CM)	QUARTO MASTER	02

REF.	AMBIENTE	QTIDADE
ESCRIVANINHA 150x55	QUARTO MASTER E SUITE HÓSPEDES	02
SOFA CAMA 205x95	SUITE HÓSPEDES	01
SOFA 180x100	DEPÓSITO	01
RACK 180x50	DEPÓSITO	01

NOTAS:
- VERIFICAR MEDIDAS NO LOCAL.
- MEDIDAS EM METROS, EXCETO QUANDO INDICADO.
- CONSULTAR AUTORES DO PROJETO PARA EVENTUAIS MUDANÇAS EM OBRA.

PROJETO DE REFORMA DE RESIDÊNCIA
[BL] R. BARTIRA, 1112 - PERDIZES

ARQUITETURA
PROJETO EXECUTIVO
LAYOUT

ETAPA DE PROJETO
EXECUTIVO

REVISÃO 07

ESCALA
1:50

DATA
01/08/2025

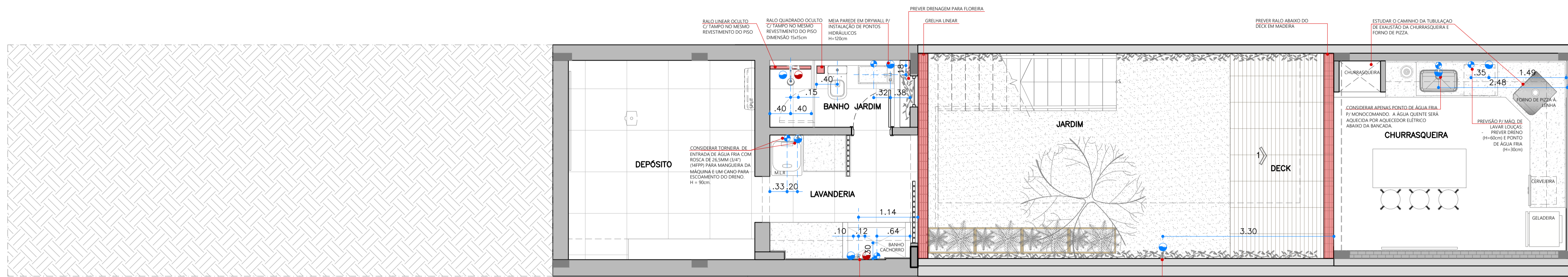
AUTORA RESPONSÁVEL TÉCNICO
NATALIA EMBRIZ

COORDENADOR

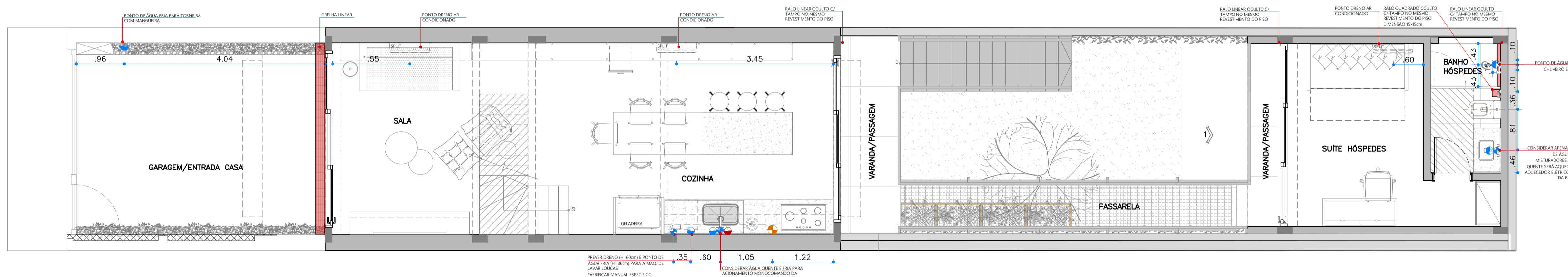
DESENVOLVIMENTO
NATALIA ÁVILA

ARQLAY 01

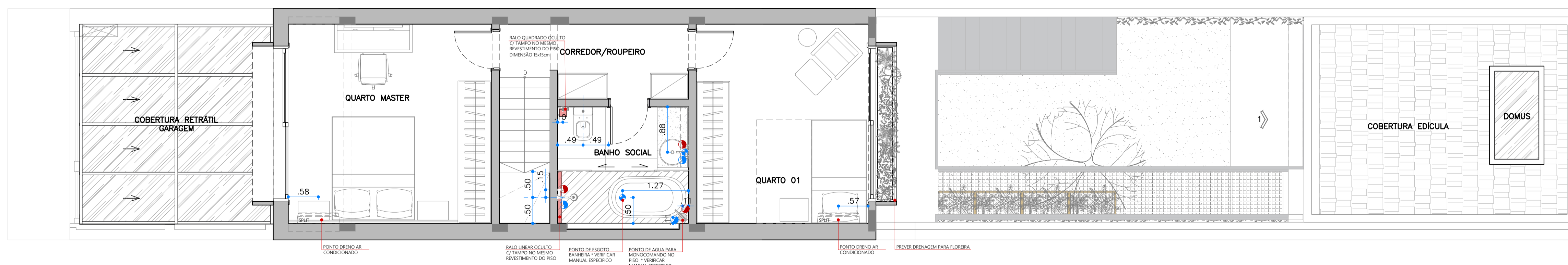
Arq. Natália Embriz
CAU: A253939-0
11 97569-5959
nataliaembriz.arquitetura@gmail.com



PLANTA PAV. INFERIOR
HIDRAULICA
ESCALA 1:50



PLANTA PAV. TÉRREO
HIDRAULICA
ESCALA 1:50



PLANTA PAV. SUPERIOR
HIDRAULICA
ESCALA 1:50

LEGENDA:	
COTA HIDRÁULICA	← 00.00 →
PUNTO DE ÁGUA QUENTE	
PUNTO DE ÁGUA FRIA	
RALO	
PUNTO DE GÁS	
RALO SIFONADO/DRENO	

PROIBIDA A UTILIZAÇÃO, DIVULGAÇÃO E REPRODUÇÃO TOTAL OU PARCIAL, POR QUALQUER MEIO OU PROCESSO, ESPECIALMENTE OS GRÁFICOS ELETRÔNICOS, VEDADO O USO DOS ARQUIVOS E MATERIAIS QUE DERAM ORIGEM A ESTA OBRA, BEM COMO A GRAVAÇÃO, MEMORIZAÇÃO ELETRÔNICA OU A INCLUSÃO DO TODO OU QUALQUER PARTE DESTA OBRA EM QUALQUER SISTEMA DE PROCESSAMENTO DE DADOS. ESSAS PROIBIÇÕES APLICAM-SE TAMBÉM ÀS CARACTERÍSTICAS GRÁFICAS DA OBRA E SUA EDITORAÇÃO. A VIOLAÇÃO DOS DIREITOS INDUSTRIAIS E AUTORAIS É PUNÍVEL, COMO CRIME PELA LEGISLAÇÃO PENAL (ART. 184 E §§ DO CÓDIGO PENAL E LEI 9.279/96), COM PENA DE PRISÃO E MULTA, CONJUNTAMENTE COM A BUSCA E APREENSÃO E OUTRAS MEDIDAS LIMINARES E INDENIZATÓRIAS PELA LEGISLAÇÃO CIVIL (LEI 9.279/96, LEI 9610/98 E LEGISLAÇÃO CORRELATA).

NOTAS:

- VERIFICAR MEDIDAS NO LOCAL.
- MEDIDAS EM METROS, EXCETO QUANDO INDICADO.
- CONSULTAR AUTORES DO PROJETO PARA EVENTUAIS MUDANÇAS EM OBRA.



Arq. Natália Embriiz

CAU: A255939-0

11 97569-5959

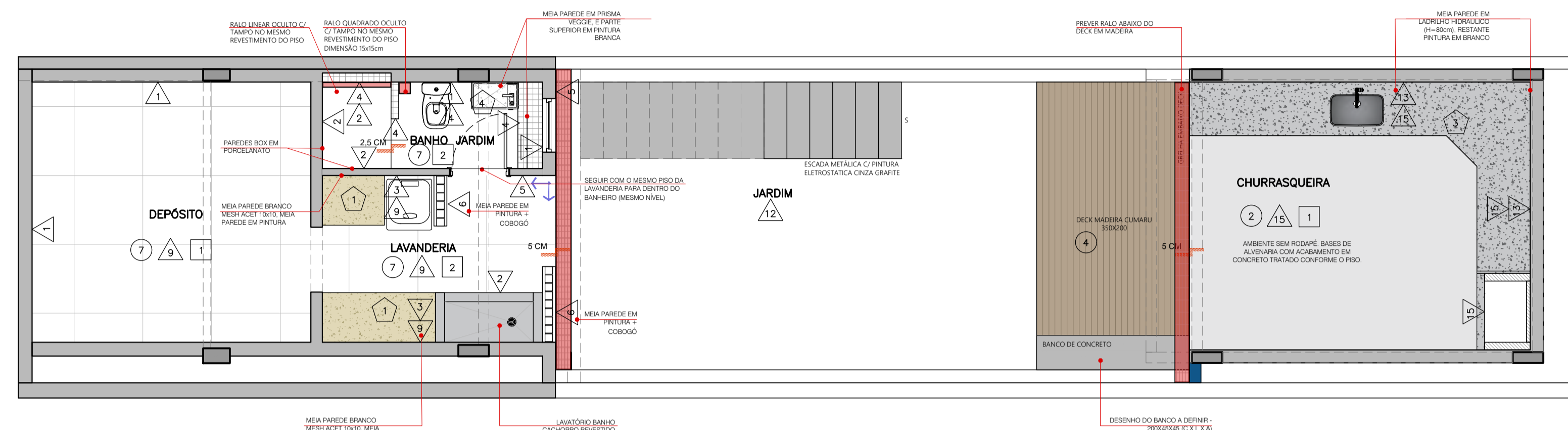
nataliaembriiz.arquitetura@gmail.com

PROJETO DE REFORMA DE RESIDÊNCIA
[BL] R. BARTIRA, 1112 - PERDIZES

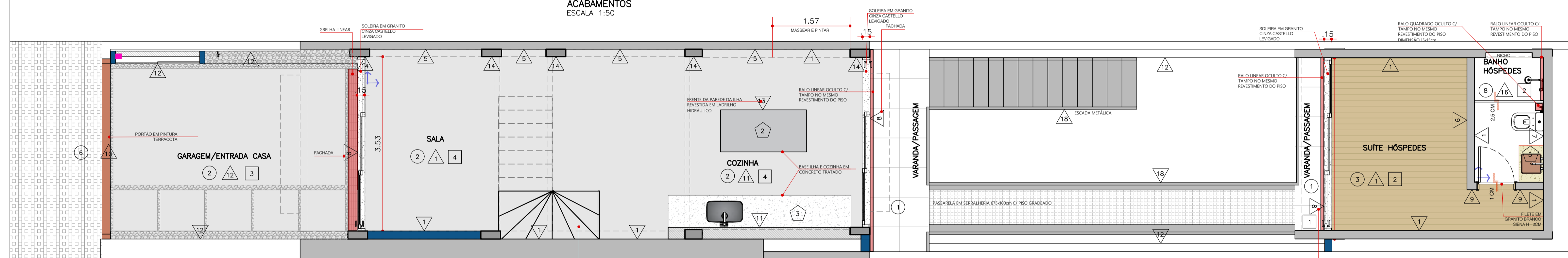
TÍTULO	ETAPA DE PROJETO	REVISÃO 03
ARQUITETURA	EXECUTIVO	ARQUIVO
PROJETO EXECUTIVO	DISCIPLINA	BL_EXE_HID_R03.DWG
HIDRÁULICA	SERIE	FOLHA
	ESCALA	1:50
	DATA	02/07/2024
AUTOR (RESPONSÁVEL TÉCNICO)	COORDENADOR	DESENVOLVIMENTO
NATALIA EMBRIIZ		NATALIA ÁVILA

ARQ HID 03

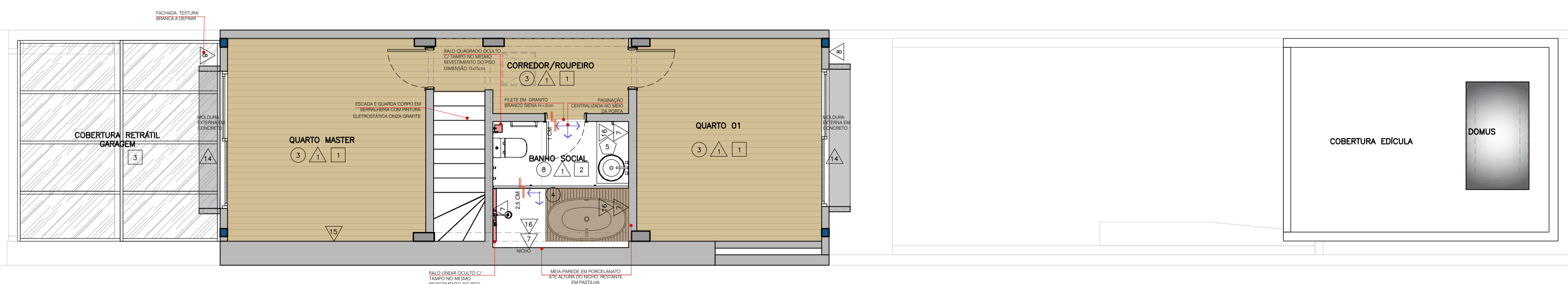
TABELA DE PIAC ESC. 1:50



PLANTA PAV. INFERIOR
ACABAMENTOS
ESCALA 1:50



PLANTA PAV. TÉRREO
ACABAMENTOS
ESCALA 1:50



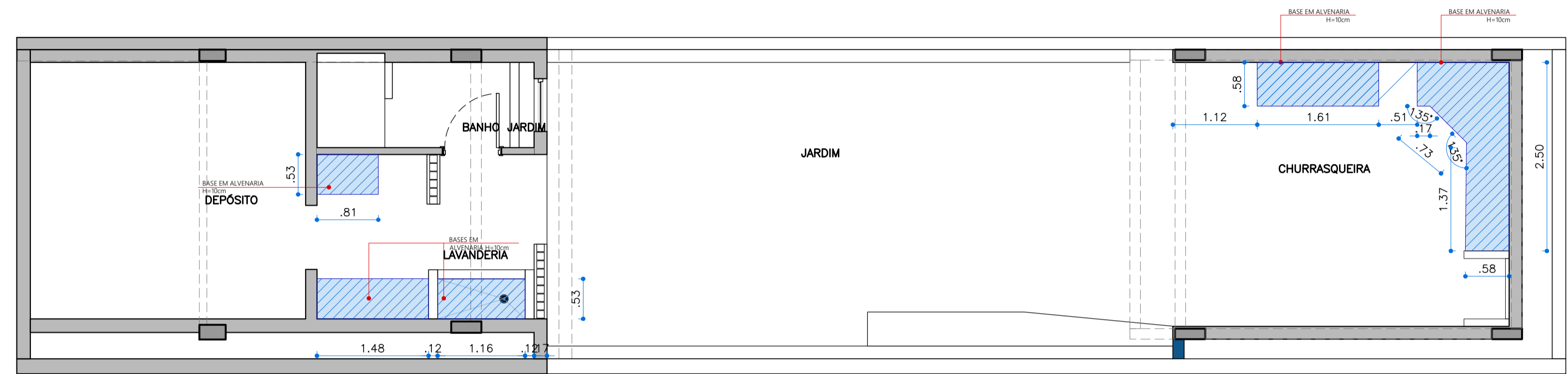
PLANTA PAV. SUPERIOR
ACABAMENTOS
ESCALA 1:50

LEGENDA	
ACABAMENTOS	
SIMB.	DESCRIÇÃO
1	PORCELANATO CINZA CONCRETO A DEFINIR / 60X60 OU 120X120
2	CONCRETO (CONTRA-PISO TRATADO) OU CIMENTO QUEIMADO A DEFINIR
3	PISO VINÍLICO TARKETT - LINHA AMBIENTADA - CINNAMON 20,8X123 CM (3MM ESP.)
4	DECK EM MADEIRA CUMARU
5	LADRILHO HIDRÁULICO 10x10cm - PAGINAÇÃO A DEFINIR
6	PEDRA PORTUGUESA VERMELHA OU CINZA A DEFINIR
7	PORTINARI DISTRITO SGR NAT 80x80cm
8	PORCELANATO GRANILITE 100X100 A DEFINIR
PAREDE	
1	PINTURA COR BRANCO NEVE (SUVINIL) OU BRANCO NATURAL (CORAL) A DEFINIR / ACAB. ACET.
2	PORCELANATO DISTRITO SGR NAT, PORTINARI, 80X80cm
3	ELIANE GALERIA BRANCO MESH ACETINADO 10X10
4	ELIANE PRISMA VEGGIE MATTE 7x25
5	TIJOLO DE DEMOLIÇÃO / TRATADO COM HIDROFULGANTE
6	ELEMENTO VAZADO COBOGÓ QUADRICULADO 10X10 NEOREX - PINTADO EM BRANCO A DEFINIR
7	PASTILHA ATLAS B-2140 BRANCA JUNTA RETA - 2,5X5,0
8	ACABAMENTO EM TEXTURA GRANFINO
9	PINTURA SUVINIL COR BILHETE DA SORTE / ACABAMENTO ACETINADO (TOQUE DE SEDA)
10	PINTURA AUTOMOTIVA COR TERRACOTA A DEFINIR
11	PORTOBELLO - GOUACHE NUAGE 7,5X15,5cm MATE BOLD
12	TINTA SUVINIL PROTEÇÃO TOTAL / COR: CINZA URBANO / ACAB.: GRAFIATO
13	LADRILHO HIDRÁULICO 20x20cm - PAGINAÇÃO A DEFINIR
14	CONCRETO APARENTE TRATADO
15	TEXTURA DE CIMENTO QUEIMADO - SUVINIL / COR: DIA DE CHUVA
16	PORCELANATO GRANILITE 100X100 A DEFINIR
17	PORCELANATO CINZA CONCRETO A DEFINIR / 60X60 OU 120X120
18	METÁLICA COM PINTURA ELETROSTÁTICA CINZA GRAFITE
FORRO	
1	LAJE MASSEADA C/ PINTURA COR BRANCO NEVE - SUVINIL.
2	FORRO DE GESSO HIDROFUGADO COM PINTURA LÁTEX ANTI-MOFO / COR: BRANCO-NEVE
3	COBERTURA RETRÁTIL METÁLICA COM VIDRO E PROTEÇÃO SOLAR - MEUTOLDO.COM
4	LAJE PAINEL LIXADO E TRATADO - COR NATURAL OU PINTURA EM BRANCO A DEFINIR
BANCADA	
1	GRANITO CINZA CASTELLO LEVIGADO (IMPERMEABILIZADO)
2	ALVENARIA COM ACABAMENTO EM CIMENTO QUEIMADO
3	GRANITO PRETO SÃO GABRIEL - ACAB. ESCOVADO E IMPERMEABILIZADO
4	GRANITO BRANCO SIENA
5	PORCELANATO GRANILITE A DEFINIR
6	PORCELANATO CINZA CONCRETO A DEFINIR / 60X60 OU 120X120
RODAPÊ	
TODOS OS AMBIENTES TERÃO RODAPÊ DE POLIESTIRENO SANTA LUZIA 454 BRANCO COM 100MM ALTURA, EXCETO ÁREAS MOLHADAS E PAREDES EM TIJOLO APARENTE (RODAPÊ NO MESMO ACABAMENTO DO PISO)	

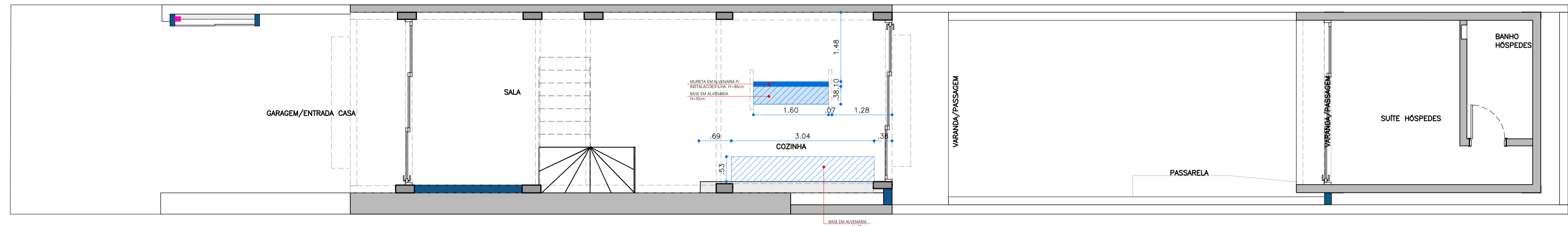
PROIBIDA A UTILIZAÇÃO, DIVULGAÇÃO E REPRODUÇÃO TOTAL OU PARCIAL, POR QUALQUER MEIO OU PROCESSO, ESPECIALMENTE OS GRÁFICOS ELETRÔNICOS, VEDADO O USO DOS ARQUIVOS E MATERIAIS QUE DERAM ORIGEM A ESTA OBRA, BEM COMO A GRAVAÇÃO, MEMORIZAÇÃO ELETRÔNICA OU A INCLUSÃO DO TODO OU QUALQUER PARTE DESTA OBRA EM QUALQUER SISTEMA DE PROCESSAMENTO DE DADOS. ESSAS PROIBIÇÕES APLICAM-SE TAMBÉM ÀS CARACTERÍSTICAS GRÁFICAS DA OBRA E SUA EDITORAÇÃO. A VIOLAÇÃO DOS DIREITOS INDUSTRIAIS E AUTORAIS É PUNÍVEL COMO CRIME PELA LEGISLAÇÃO PENAL (ART. 184 E §§ DO CÓDIGO PENAL E LEI 9.279/96), COM PENA DE PRISÃO E MULTA, CONJUNTAMENTE COM A BUSCA E APREENSÃO E OUTRAS MEDIDAS LIMNARES E INDENIZATÓRIAS PELA LEGISLAÇÃO CIVIL (LEI 9.279/96, LEI 9610/98 E LEGISLAÇÃO CORRELATA).

- NOTAS:**
- VERIFICAR MEDIDAS NO LOCAL.
 - MEDIDAS EM METROS, EXCETO QUANDO INDICADO.
 - CONSULTAR AUTORES DO PROJETO PARA EVENTUAIS MUDANÇAS EM OBRA.





PLANTA PAV. INFERIOR
BASES EM ALVENARIA
ESCALA 1:50



PLANTA PAV. TÉRREO
BASES EM ALVENARIA
ESCALA 1:50

PROIBIDA A UTILIZAÇÃO, DIVULGAÇÃO E REPRODUÇÃO TOTAL OU PARCIAL, POR QUALQUER MEIO OU PROCESSO, ESPECIALMENTE OS GRÁFICOS ELETRÔNICOS, VEDADO O USO DOS ARQUIVOS E MATERIAIS QUE DERAM ORIGEM A ESTA OBRA, BEM COMO A GRAVAÇÃO, MEMORIZAÇÃO ELETRÔNICA OU A INCLUSÃO DO TODO OU QUALQUER PARTE DESTA OBRA EM QUALQUER SISTEMA DE PROCESSAMENTO DE DADOS. ESSAS PROIBIÇÕES APLICAM-SE TAMBÉM ÀS CARACTERÍSTICAS GRÁFICAS DA OBRA E SUA EDITORAÇÃO. A VIOLAÇÃO DOS DIREITOS INDUSTRIAIS E AUTORAIS É PUNÍVEL COMO CRIME PELA LEGISLAÇÃO PENAL (ART. 184 E §§ DO CÓDIGO PENAL E LEI 9.279/96), COM PENA DE PRISÃO E MULTA, CONJUNTAMENTE COM A BUSCA E APREENSÃO E OUTRAS MEDIDAS LIMNARES E INDENIZATÓRIAS PELA LEGISLAÇÃO CIVIL (LEI 9.279/96, LEI 9610/98 E LEGISLAÇÃO CORRELATA).

NOTAS:

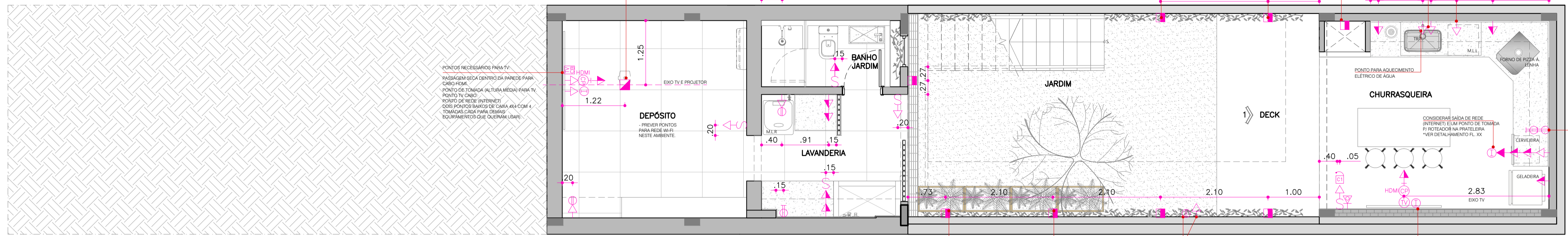
- VERIFICAR MEDIDAS NO LOCAL.
- MEDIDAS EM METROS, EXCETO QUANDO INDICADO.
- CONSULTAR AUTORES DO PROJETO PARA EVENTUAIS MUDANÇAS EM OBRA.



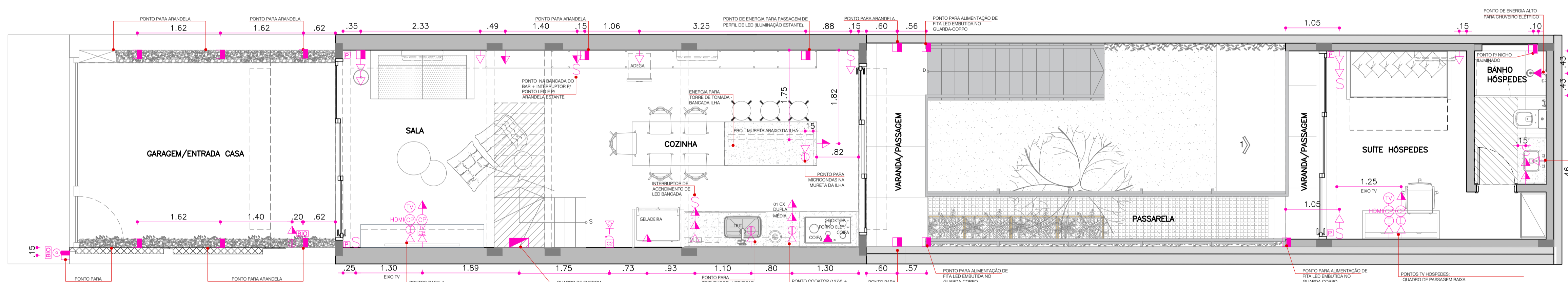
Arq. Natália Embrizi
CAU: A253939-0
11 97569-5959
nataliaembrizi.arquitetura@gmail.com

PROJETO DE REFORMA DE RESIDÊNCIA
[BL] R. BARTIRA, 1112 - PERDIZES

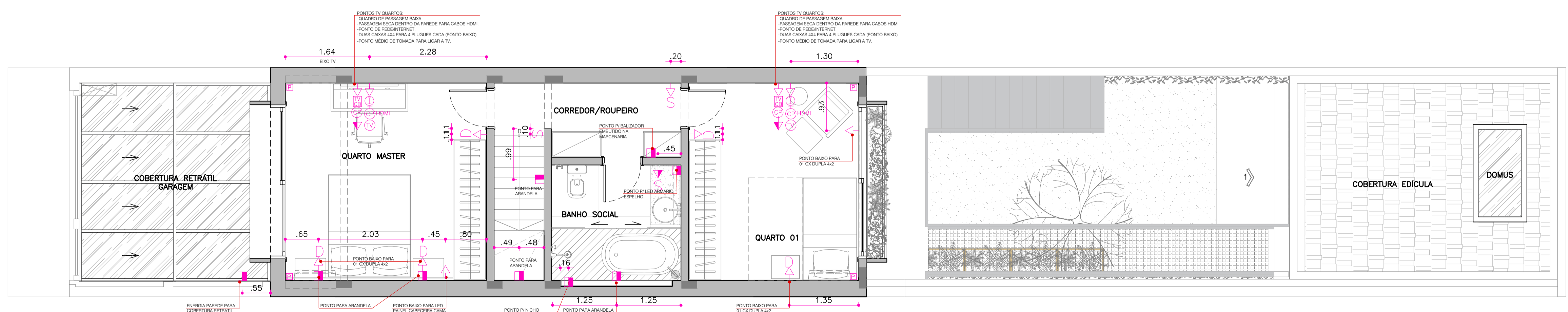
TÍTULO		ETAPA DE PROJETO		REVISÃO 02	
ARQUITETURA		EXECUTIVO		ARQUIVO	
PROJETO EXECUTIVO		BASES EM ALVENARIA		BL_EXE_BASE ALV_R02.DWG	
BASES EM ALVENARIA		ESCALA		DISCIPLINA	
		1:50		SÉRIE	
		DATA		FOLHA	
		17/08/2025		ARQ.B.A 07	
AUTOR / RESPONSÁVEL TÉCNICO		COORDENADOR		DESENVOLVIMENTO	
NATALIA EMBRIZI				NATALIA ÁVILA	



PLANTA PAV. INFERIOR
ELÉTRICA
ESCALA 1:50



PLANTA PAV. TÉRREO
ELÉTRICA
ESCALA 1:50



PLANTA PAV. SUPERIOR
ELÉTRICA
ESCALA 1:50

TABELA DE LOFIEL RESIDENCIAL

ELÉTRICA		
NOVOS PONTOS	PONTOS A MANTER	DESCRIÇÃO
		TOMADA NO PISO
		TOMADA NO PISO COMANDADA
		TOMADA BAIXA H=0,30m DO PISO ACABADO
		TOMADA BAIXA COMANDADA H=0,30m DO PISO ACABADO
		TOMADA MÉDIA H=1,10m DO PISO ACABADO
		TOMADA ALTA - ESPECÍFICA PARA CADA AMBIENTE
		TOMADA BAIXA 220V - h= 0,30m DO PISO ACABADO
		TOMADA MÉDIA 220V - h= 1,10m DO PISO ACABADO
		PONTO DE ENERGIA NO FORRO (VER INDICAÇÃO EM PLANTA)
		PONTO DE ENERGIA NA PARADE (VER INDICAÇÃO EM PLANTA)
		PONTO DE TELEFONE NO PISO
		PONTO DE TELEFONE BAIXO H=0,30m DO PISO ACABADO
		PONTO DE TELEFONE MÉDIO H=1,10m DO PISO ACABADO
		PONTO DE INTERFONE H=1,10m DO PISO ACABADO
		PONTO DE REDE ESTRUTURADA/INTERNET NO PISO
		PONTO DE REDE ESTRUTURADA/INTERNET BAIXO H=0,30m DO PISO ACABADO
		CONTROLE DE TEMPERATURA DO AR CONDICIONADO - H=1,10m DO PISO ACABADO
		ANTENA TV - h=0,30m DO PISO ACABADO
		ANTENA TV - h=1,10m DO PISO ACABADO
		ANTENA TV - h=2,20m DO PISO ACABADO
		PONTO DE TV A CABO - CX. 4"x4 h=0,30m (OU IND.)
		PONTO DE SOM NO FORRO
		CONTROLE DE VOLUME DE SOM NA PARADE - H=1,10m DO PISO ACABADO
		CAIXA DE PASSAGEM BAIXA H=0,30m DO PISO ACABADO
		CAIXA DE PASSAGEM MÉDIA H=1,10m DO PISO ACABADO
		COMANDO DE CAMPAINHA - H=1,10m DO PISO ACABADO
		CIGARRA - H = CONFERIR EM OBRA
		SISTEMA BIOMÉTRICO
		SENSOR DE PRESENÇA NO FORRO
		COMANDO PARA PERSIANA NO CAIXILHO
		INTERRUPTOR SIMPLES H=1,10m DO PISO ACABADO
		INTERRUPTOR PARALELO H=1,10m DO PISO ACABADO
		INTERRUPTOR DIMERIZÁVEL (AUTOMAÇÃO) H=1,10m DO PISO ACABADO
		QUADRO GERAL (ELÉTRICA, TELEFONIA, AUTOMAÇÃO)
		PONTO DE TV H=1,10m DO PISO ACABADO

NOTAS:
01. ESTES PONTOS DEVERÃO SER INSTALADOS NO PAINEL DE MARCENARIA CONFORME PROJETO ESPECÍFICOS.
02. PONTO PARA ILUMINAÇÃO NO ESPELHO.
03. CONSULTAR DESENHOS ESPECÍFICOS PARA MAIS INFORMAÇÕES SOBRE ILUMINAÇÃO NA MARCENARIA.

PROIBIDA A UTILIZAÇÃO, DIVULGAÇÃO E REPRODUÇÃO TOTAL OU PARCIAL, POR QUALQUER MEIO OU PROCESSO, ESPECIALMENTE OS GRÁFICOS ELETRÔNICOS, VEDADO O USO DOS ARQUIVOS E MATERIAIS QUE DERAM ORIGEM A ESTA OBRA, BEM COMO A GRAVAÇÃO, MEMORIZAÇÃO ELETRÔNICA OU A INCLUSÃO DO TODO OU QUALQUER PARTE DESTA OBRA EM QUALQUER SISTEMA DE PROCESSAMENTO DE DADOS. ESSAS PROIBIÇÕES APLICAM-SE TAMBÉM ÀS CARACTERÍSTICAS GRÁFICAS DA OBRA E SUA EDITORAÇÃO. A VIOLAÇÃO DOS DIREITOS INDUSTRIAIS E AUTORAIS É PUNÍVEL, COMO CRIME PELA LEGISLAÇÃO PENAL (ART. 174 E §§ DO CÓDIGO PENAL E LEI 9790/98), COM PENA DE PRISÃO E MULTA, CONSULTATIVAMENTE COM A BUSCA E APREENSÃO E OUTRAS MEDIDAS LIMINARES E INDENIZATÓRIAS PELA LEGISLAÇÃO CIVIL (LEI 9799/98, LEI 9109/88 E LEGISLAÇÃO CORRELATA).

NOTAS:
- VERIFICAR MEDIDAS NO LOCAL.
- MEDIDAS EM METROS, EXCETO QUANDO INDICADO.
- CONSULTAR AUTORES DO PROJETO PARA EVENTUAIS MUDANÇAS EM OBRA.



PROJETO DE REFORMA DE RESIDÊNCIA
[BL] R. BARTIRA, 1112 - PERDIZES

TÍTULO: ARQUITETURA
PROJETO EXECUTIVO
ELETRICA

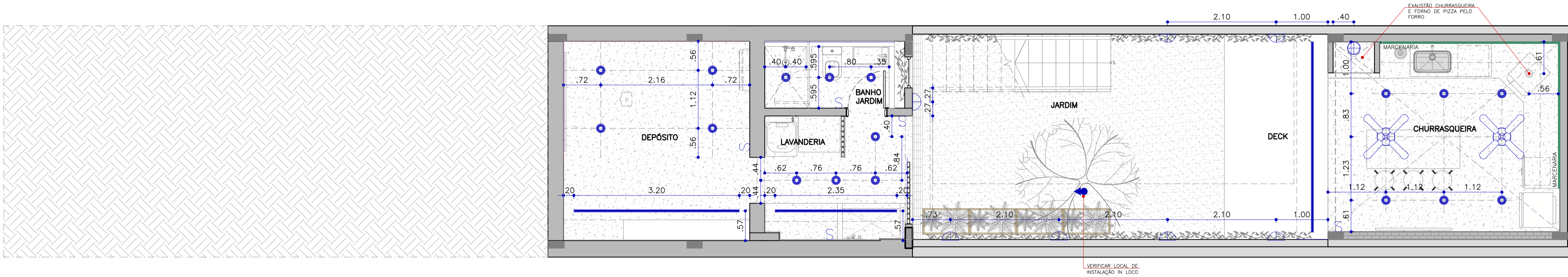
ETAPA DE PROJETO: EXECUTIVO

REVISÃO 03

ARQUIVO: BL_EXE_ELE_R03.DWG
ESCALA: 1:50
DISCIPLINA: SÉRIE: FOLHA: ARQ_ELE 04

AUTOR/RESPONSÁVEL TÉCNICO: NATÁLIA EMBRIZ
COORDENADOR: NATÁLIA ÁVILA

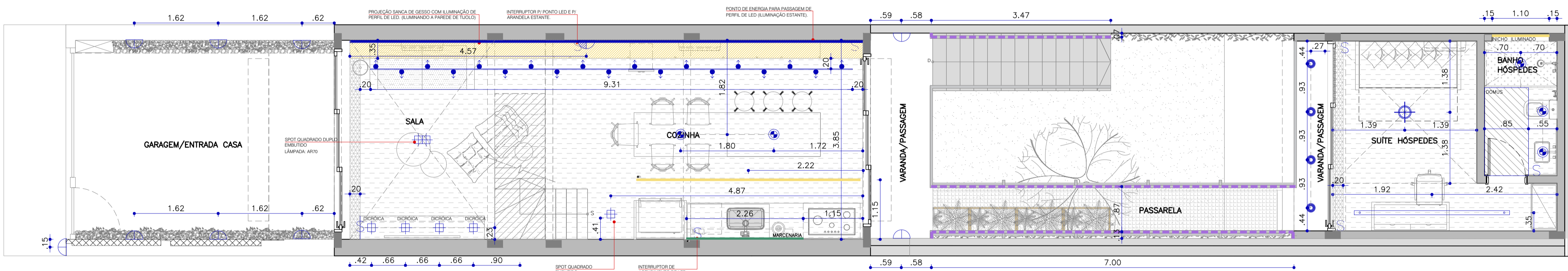
Arq. Natália Eembriz
CAU: A255939-0
11 97569-5959
nataliaembriz.org@natura@gmail.com



PLANTA PAV. INFERIOR
ELÉTRICA
ESCALA 1:50

LEGENDA - FORRO

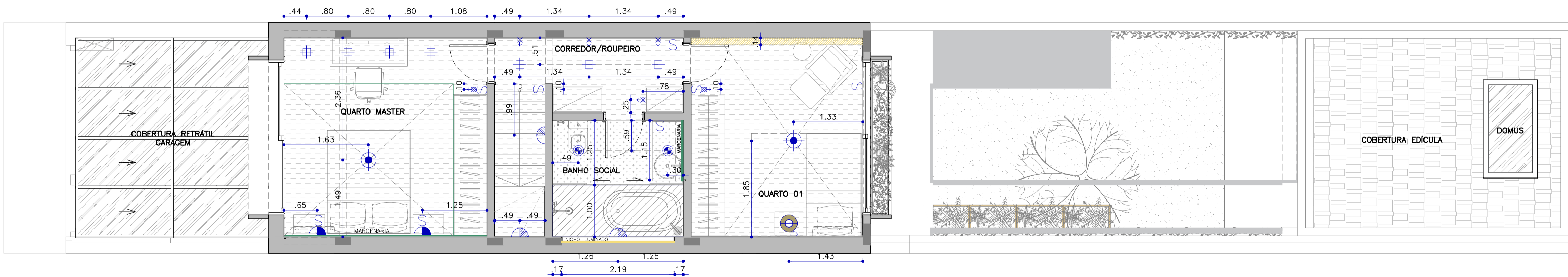
	LAJE APARENTE
	FORRO DE GESSO COM PINTURA ACRILICA BRANCA A DEFINIR E TABICA METALICA 2cm.
	FORRO DE GESSO HIDROFUGADO COM PINTURA EPOXI BRANCA A DEFINIR E TABICA METALICA 2cm.
	SANCA ILUMINADA
	CORTINEIRO
	DOMUS - CLARABÓIA (ABERTURA NO TELHADO)



PLANTA PAV. TÉRREO
ILUMINAÇÃO
ESCALA 1:50

LEGENDA - LÂMPADAS

	PLAFON TUBULAR DE TETO - RK.02018
	PERFIL DE LED P/ EMBUTIR NA MARCENARIA
	PERFIL SOBREPOR LED
	PERFIL DE LED P/ EMBUTIR NO GESSO
	SPOT QUADRADO EMBUTIDO - RK.06002
	ESPETO JARDIM
	ARANDELA - RK.03050
	ARANDELA LICHA - CRISTINA BERTOLUCCI
	ARANDELA - RK.03094
	LÂMPADA CHURRASQUEIRA
	LUMINÁRIA SEMI-EMBTIDA REDONDA C/ BORDA VERTICAL E DIFUSOR ACRILICO - RK.06048
	PLAFON REDONDO SOBREPOR D45 CM - RK.02128
	PLAFON REDONDO COM HASTE - ILLUM. INDIRETA - RK.02036
	ABAJOUR
	PLAFON SEMIESFÉRICO SOBREPOR D435 X H230 - RK.02137
	PENDENTE PERFIL LINEAR COM LUZ INDIRETA E SUPORTE DE SPOTS ARTICULÁVEIS - RK.01214
	BALIZADOR
	PENDENTE LINEAR COM RITA LED INTEGRADA PARA LUZ DIRETA E INDIRETA - RK.01204 - 300cm
	VENTILADOR
	LED EMBUTIDO NO GUARDA-CORPO EM SERRALHERIA



PLANTA PAV. SUPERIOR
ILUMINAÇÃO
ESCALA 1:50

PROIBIDA A UTILIZAÇÃO, DIVULGAÇÃO E REPRODUÇÃO TOTAL OU PARCIAL, POR QUALQUER MEIO OU PROCESSO, ESPECIALMENTE OS GRÁFICOS ELETRÔNICOS, VEDADO O USO DOS ARQUIVOS E MATERIAIS QUE DERAM ORIGEM A ESTA OBRA, BEM COMO A GRAVAÇÃO, MEMORIZAÇÃO ELETRÔNICA OU A INCLUSÃO DO TODO OU QUALQUER PARTE DESTA OBRA EM QUALQUER SISTEMA DE PROCESSAMENTO DE DADOS. ESSAS PROIBIÇÕES APLICAM-SE TAMBÉM ÀS CARACTERÍSTICAS GRÁFICAS DA OBRA E SUA EDITORAÇÃO. A VIOLAÇÃO DOS DIREITOS INDUSTRIAIS E AUTORAIS É PUNÍVEL COMO CRIME PELA LEGISLAÇÃO PENAL (ART. 184 E §§ DO CÓDIGO PENAL E LEI 9.279/96), COM PENA DE PRISÃO E MULTA, CONJUNTAMENTE COM A BUSCA E APREENSÃO E OUTRAS MEDIDAS LUMINARES E INDENIZATÓRIAS PELA LEGISLAÇÃO CIVIL (LEI 9.279/96, LEI 9610/98 E LEGISLAÇÃO CORRELATA).

NOTAS:

- VERIFICAR MEDIDAS NO LOCAL.
- MEDIDAS EM METROS, EXCETO QUANDO INDICADO.
- CONSULTAR AUTORES DO PROJETO PARA EVENTUAIS MUDANÇAS EM OBRA.



Arq. Natália Embritz

CAU: A253939-0

11 97569-5959

nataliaembritz.arquitetura@gmail.com

PROJETO DE REFORMA DE RESIDÊNCIA
[BL] R. BARTIRA, 1112 - PERDIZES

TÍTULO	ARQUITETURA	ETAPA DE PROJETO	EXECUTIVO	REVISÃO 01
	PROJETO EXECUTIVO	DISCIPLINA	ILUMINAÇÃO	FOLHA
ESCALA	1:50	ARQUIVO	BL_EXE_LUM_R01.DWG	
DATA	04/07/2024	SÉRIE		
AUTOR (RESPONSÁVEL TÉCNICO)	NATALIA ÁVILA	COORDENADOR		
		DESENVOLVIMENTO		
				ARQ LUM 06

32832 PACIFIC COAST

RESIDENCE

ALL IDEAS, DESIGNS, ARRANGEMENTS AND PLANS INDICATED OR REPRESENTED BY THIS DRAWING ARE OWNED BY, AND ARE THE EXCLUSIVE PROPERTY OF STUDIO ARTHUR CASAS NY, LLC. NONE OF SUCH IDEAS, DESIGNS, ARRANGEMENTS OR PLANS SHALL BE USED BY OR DISCLOSED TO ANY PERSON, FIRM OR CORPORATION FOR ANY PURPOSE WHATSOEVER WITHOUT THE WRITTEN PERMISSION OF STUDIO ARTHUR CASAS NY, LLC

COPYRIGHT © ARTHUR CASAS ARCHITECT 2023

ADDRESS

LOT: 32832 EAST PACIFIC COAST HWY
MALIBU, CA - 90265
USA

CONSULTANTS

NOTES

PROJECT NOT RELEASED FOR CONSTRUCTION.

REVISION #	DATE	DESCRIPTION

STUDIO ARTHUR CASAS
ARCHITECTURE AND DESIGN

RUA ITAPOLIS 818
SAO PAULO - BRAZIL
PHONE +55 11 2182 7500
WWW.ARTHURCASAS.COM

PROJECT:
32832 PACIFIC COAST HWY
DISCIPLINE:
ARCHITECTURE DESIGN

FILE NAME:
2234_SD_LAY_R01
PROJECT PHASE:

CONCEPT DESIGN PHASE

PAGE

SITE PLAN

PAGE #

A.1.01

SCALE:
1/16" = 1'-0"

ARCHITECT:
NATALIA FERREIRA

DIRECTOR:
RAISSA FURLAN

DATE:
04/28/2023



SITE PLAN
1/16" = 1'-0"

32832 PACIFIC COAST

RESIDENCE

ALL IDEAS, DESIGNS, ARRANGEMENTS AND PLANS INDICATED OR REPRESENTED BY THIS DRAWING ARE OWNED BY, AND ARE THE EXCLUSIVE PROPERTY OF STUDIO ARTHUR CASAS NY, LLC. NONE OF SUCH IDEAS, DESIGNS, ARRANGEMENTS OR PLANS SHALL BE USED BY OR DISCLOSED TO ANY PERSON, FIRM OR CORPORATION FOR ANY PURPOSE WHATSOEVER WITHOUT THE WRITTEN PERMISSION OF STUDIO ARTHUR CASAS NY, LLC.

COPYRIGHT © ARTHUR CASAS ARCHITECT 2023

ADDRESS
 LOT: 32832 EAST PACIFIC COAST HWY
 MALIBU, CA – 90265
 USA

CONSULTANTS

NOTES

PROJECT NOT RELEASED FOR CONSTRUCTION.

REVISION #	DATE	DESCRIPTION

STUDIO ARTHUR CASAS
 ARCHITECTURE AND DESIGN

RUA ITAPOLIS 818
 SAO PAULO – BRAZIL
 PHONE +55 11 2182 7500
 WWW.ARTHURCASAS.COM

PROJECT:
 32832 PACIFIC COAST HWY
 DISCIPLINE:
 ARCHITECTURE DESIGN

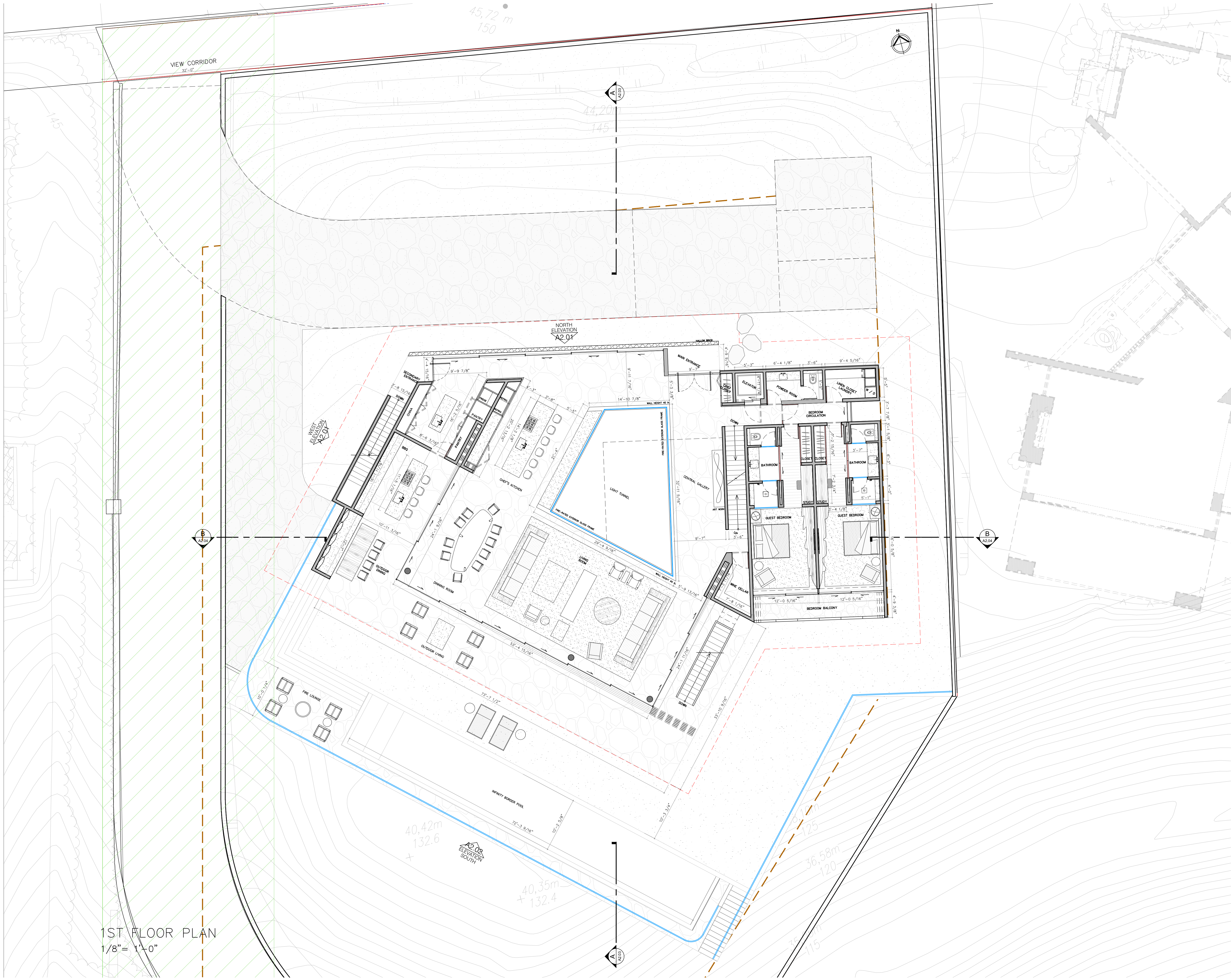
FILE NAME:
 2234_SD_LAY_R01
 PROJECT PHASE:

CONCEPT DESIGN PHASE

PAGE
 1ST FLOOR PLAN

PAGE #
A.1.02

SCALE: 1/8" = 1'-0" ARCHITECT: NATALIA FERREIRA DIRECTOR: RAISSA FURLAN DATE: 04/28/2023



1ST FLOOR PLAN
 1/8" = 1'-0"

32832 PACIFIC COAST

RESIDENCE

ALL IDEAS, DESIGNS, ARRANGEMENTS AND PLANS INDICATED OR REPRESENTED BY THIS DRAWING ARE OWNED BY, AND ARE THE EXCLUSIVE PROPERTY OF STUDIO ARTHUR CASAS NY, LLC. NONE OF SUCH IDEAS, DESIGNS, ARRANGEMENTS OR PLANS SHALL BE USED BY OR DISCLOSED TO ANY PERSON, FIRM OR CORPORATION FOR ANY PURPOSE WHATSOEVER WITHOUT THE WRITTEN PERMISSION OF STUDIO ARTHUR CASAS NY, LLC

COPYRIGHT © ARTHUR CASAS ARCHITECT 2023

ADDRESS
 LOT: 32832 EAST PACIFIC COAST HWY
 MALIBU, CA – 90265
 USA

CONSULTANTS

NOTES

PROJECT NOT RELEASED FOR CONSTRUCTION.

REVISION #	DATE	DESCRIPTION

STUDIO ARTHUR CASAS
 ARCHITECTURE AND DESIGN

RUA ITAPOLIS 818
 SAO PAULO – BRAZIL
 PHONE +55 11 2182 7500
 WWW.ARTHURCASAS.COM

PROJECT:
 32832 PACIFIC COAST HWY
 DISCIPLINE:
 ARCHITECTURE DESIGN

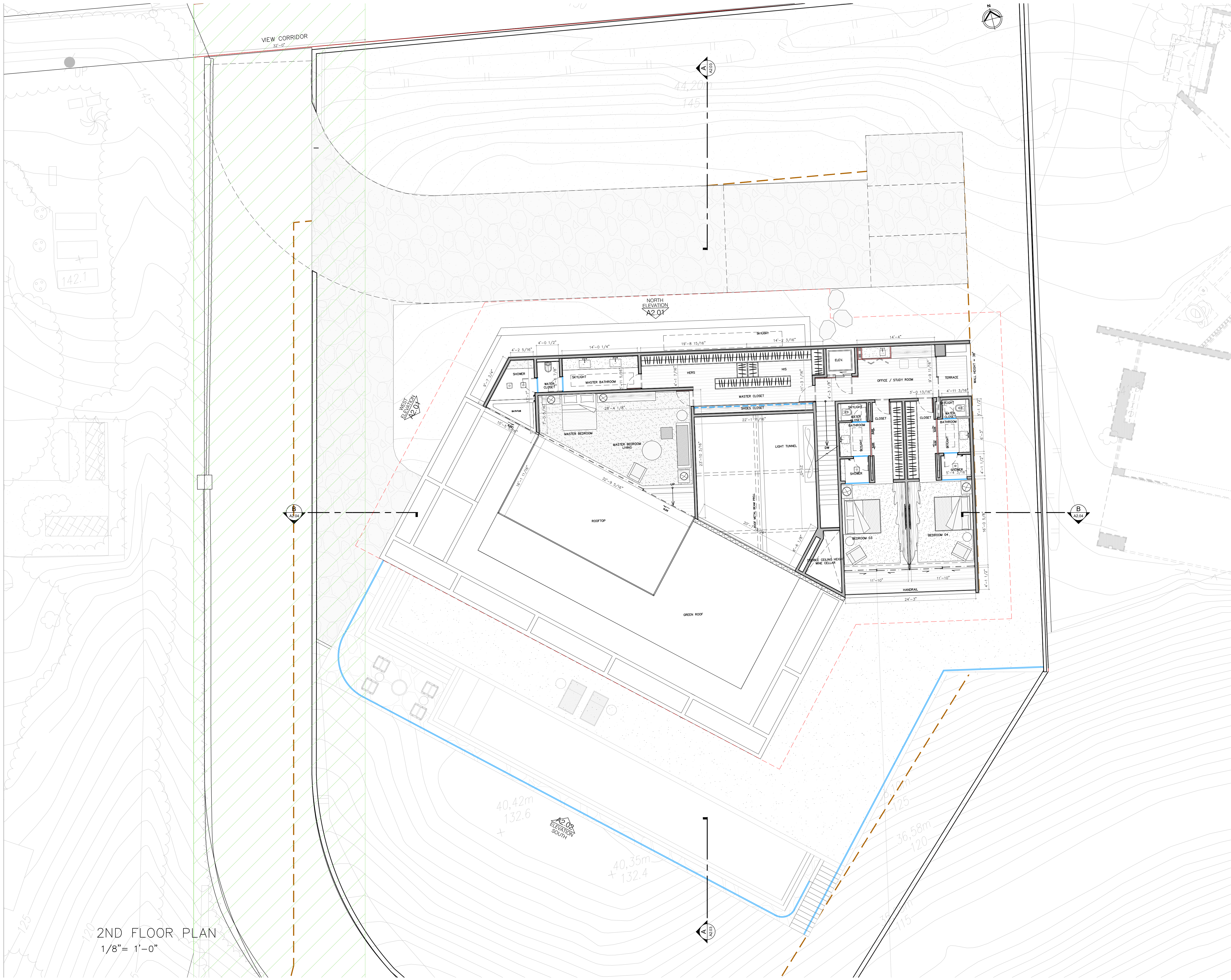
FILE NAME:
 2234_SD_LAY_R01
 PROJECT PHASE:

CONCEPT DESIGN PHASE

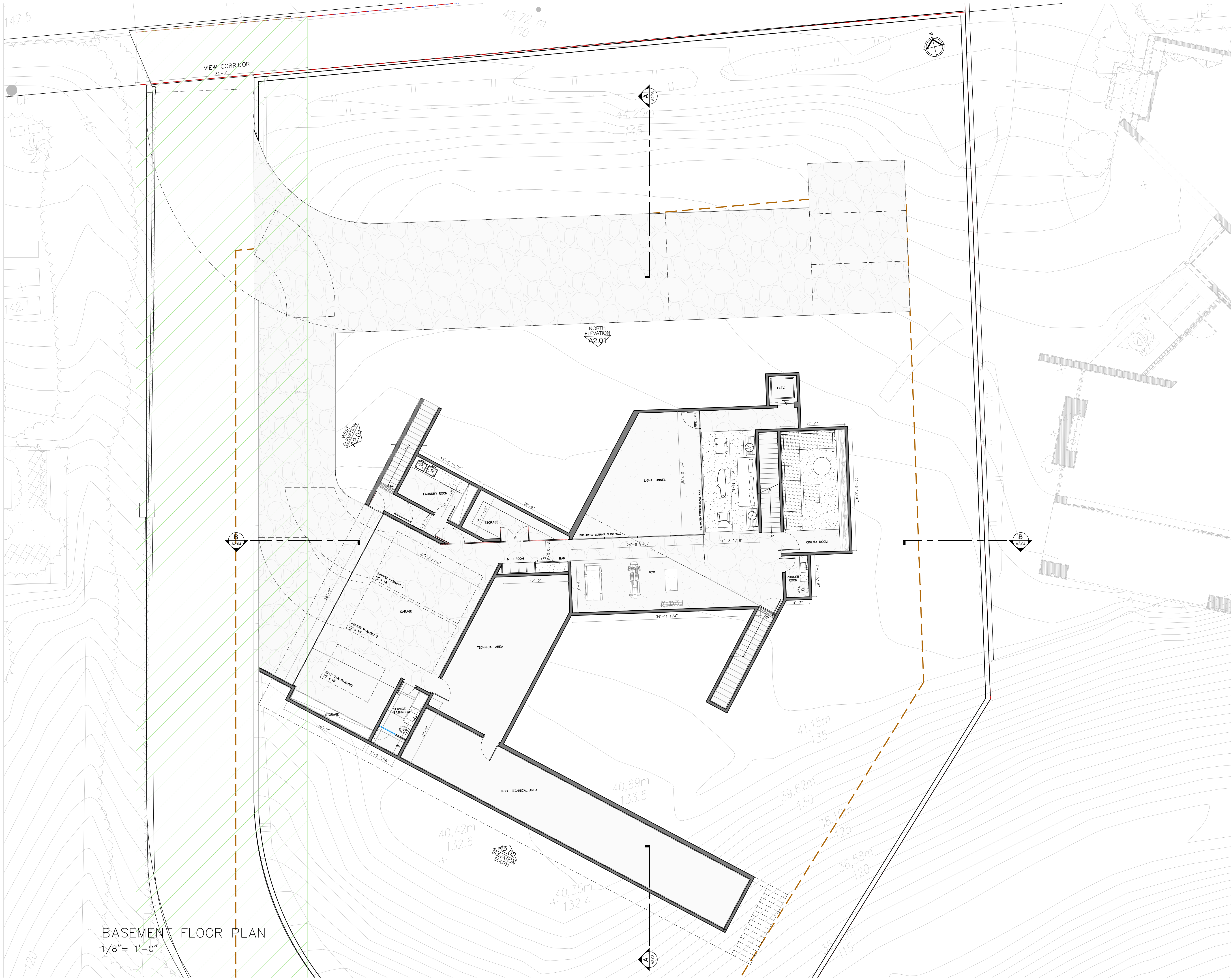
PAGE
 2ND FLOOR PLAN

PAGE #
A.1.03

SCALE: 1/8" = 1'-0" ARCHITECT: NATALIA FERREIRA DIRECTOR: RAISSA FURLAN DATE: 04/28/2023



2ND FLOOR PLAN
 1/8" = 1'-0"



32832 PACIFIC COAST

RESIDENCE

ALL IDEAS, DESIGNS, ARRANGEMENTS AND PLANS INDICATED OR REPRESENTED BY THIS DRAWING ARE OWNED BY, AND ARE THE EXCLUSIVE PROPERTY OF STUDIO ARTHUR CASAS NY, LLC. NONE OF SUCH IDEAS, DESIGNS, ARRANGEMENTS OR PLANS SHALL BE USED BY OR DISCLOSED TO ANY PERSON, FIRM OR CORPORATION FOR ANY PURPOSE WHATSOEVER WITHOUT THE WRITTEN PERMISSION OF STUDIO ARTHUR CASAS NY, LLC

COPYRIGHT © ARTHUR CASAS ARCHITECT 2023

ADDRESS

LOT: 32832 EAST PACIFIC COAST HWY
MALIBU, CA – 90265
USA

CONSULTANTS

NOTES

PROJECT NOT RELEASED FOR CONSTRUCTION.

REVISION #	DATE	DESCRIPTION

STUDIO ARTHUR CASAS
ARCHITECTURE AND DESIGN

RUA ITAPOLIS 818
SAO PAULO – BRAZIL
PHONE +55 11 2182 7500
WWW.ARTHURCASAS.COM

PROJECT: 32832 PACIFIC COAST HWY
DISCIPLINE: ARCHITECTURE DESIGN

FILE NAME: 2234_SD_LAY_R01
PROJECT PHASE:

CONCEPT DESIGN PHASE

PAGE: BASEMENT FLOOR PLAN

PAGE #: **A.1.04**

SCALE: 1/8" = 1'-0" ARCHITECT: NATALIA FERREIRA DIRECTOR: RAISSA FURLAN DATE: 04/28/2023

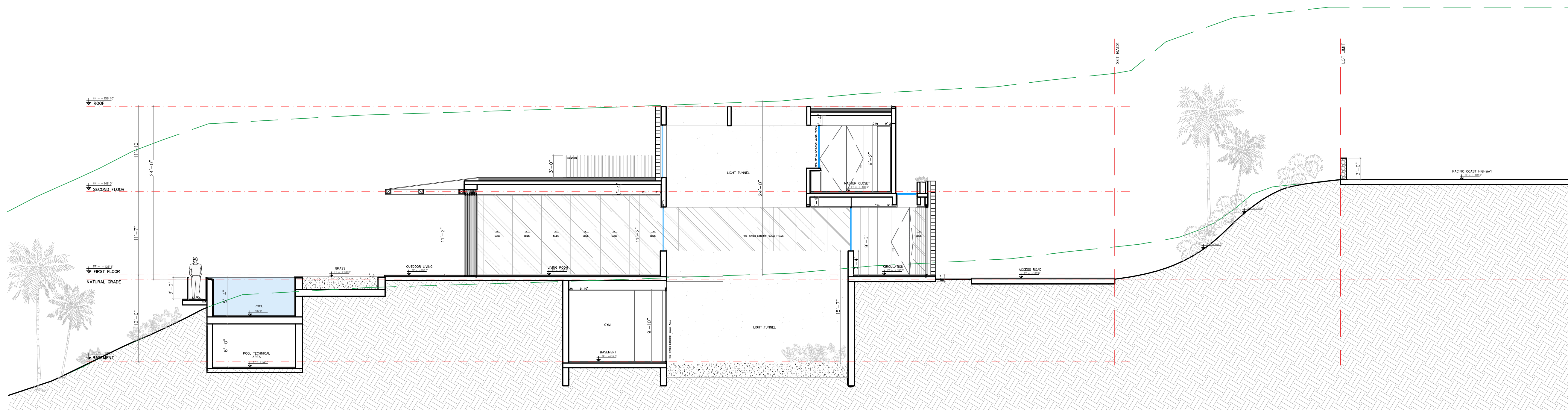
BASEMENT FLOOR PLAN
1/8" = 1'-0"

32832 PACIFIC COAST

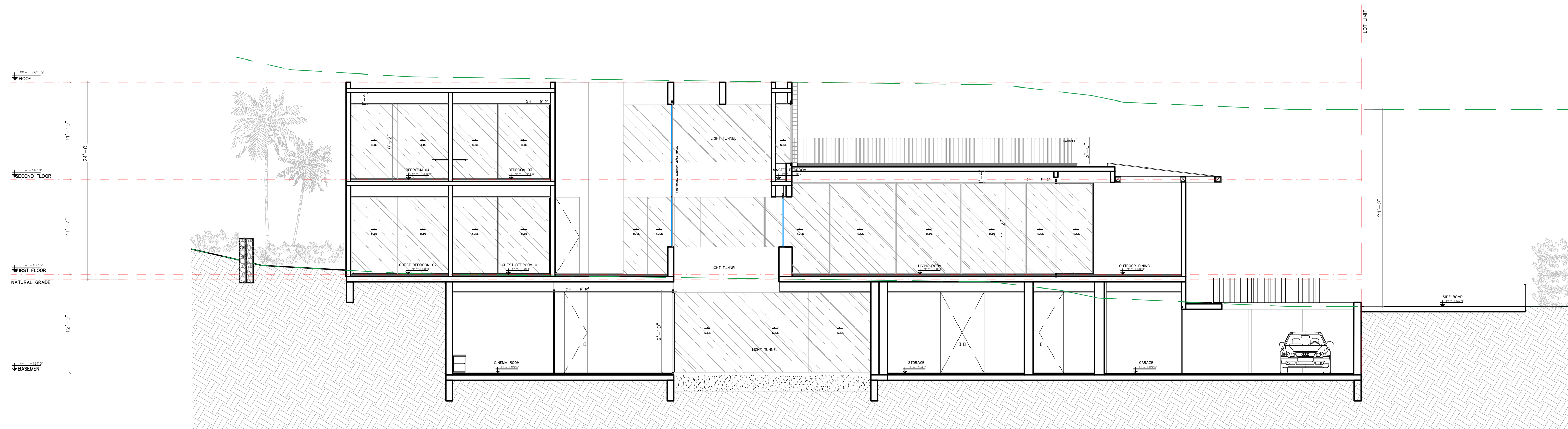
RESIDENCE

ALL IDEAS, DESIGNS, ARRANGEMENTS AND PLANS INDICATED OR REPRESENTED BY THIS DRAWING ARE OWNED BY, AND ARE THE EXCLUSIVE PROPERTY OF STUDIO ARTHUR CASAS NY, LLC. NONE OF SUCH IDEAS, DESIGNS, ARRANGEMENTS OR PLANS SHALL BE USED BY OR DISCLOSED TO ANY PERSON, FIRM OR CORPORATION FOR ANY PURPOSE WHATSOEVER WITHOUT THE WRITTEN PERMISSION OF STUDIO ARTHUR CASAS NY, LLC

COPYRIGHT © ARTHUR CASAS ARCHITECT 2023



SECTION A
1/8" = 1'-0"



SECTION B
1/8" = 1'-0"

NOTES

**PROJECT NOT RELEASED
FOR CONSTRUCTION.**

REVISION #	DATE	DESCRIPTION

STUDIO ARTHUR CASAS ARCHITECTURE AND DESIGN

RUA ITAPOLIS 818
SAO PAULO - BRAZIL
PHONE +55 11 5182 7200
WWW.ARTHURCASAS.COM

PROJECT:
32832 PACIFIC COAST HWY

DISCIPLINE
ARCHITECTURE DESIGN

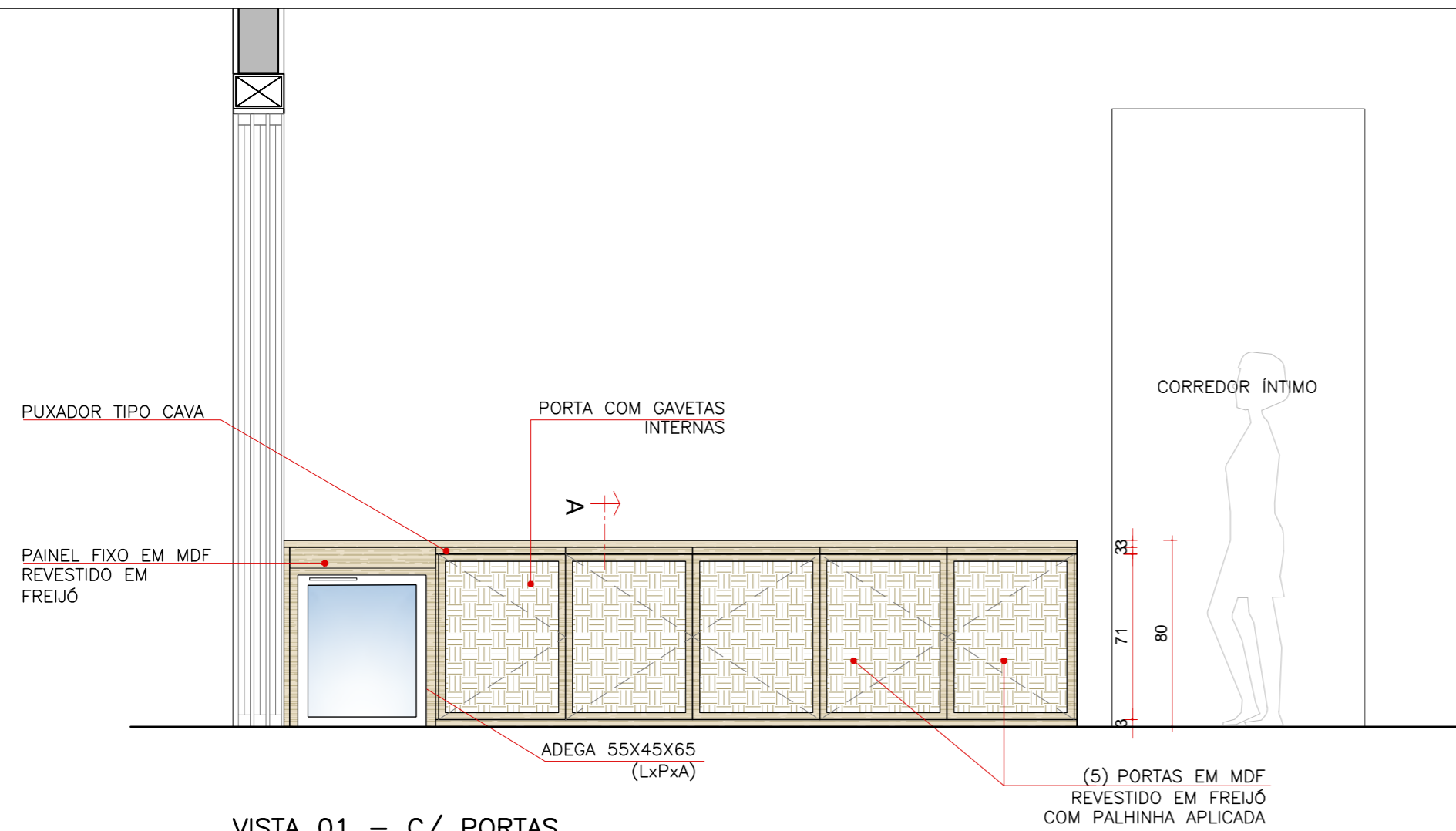
FILE NAME
2234_SD_SEC_R01

PROJECT PHASE

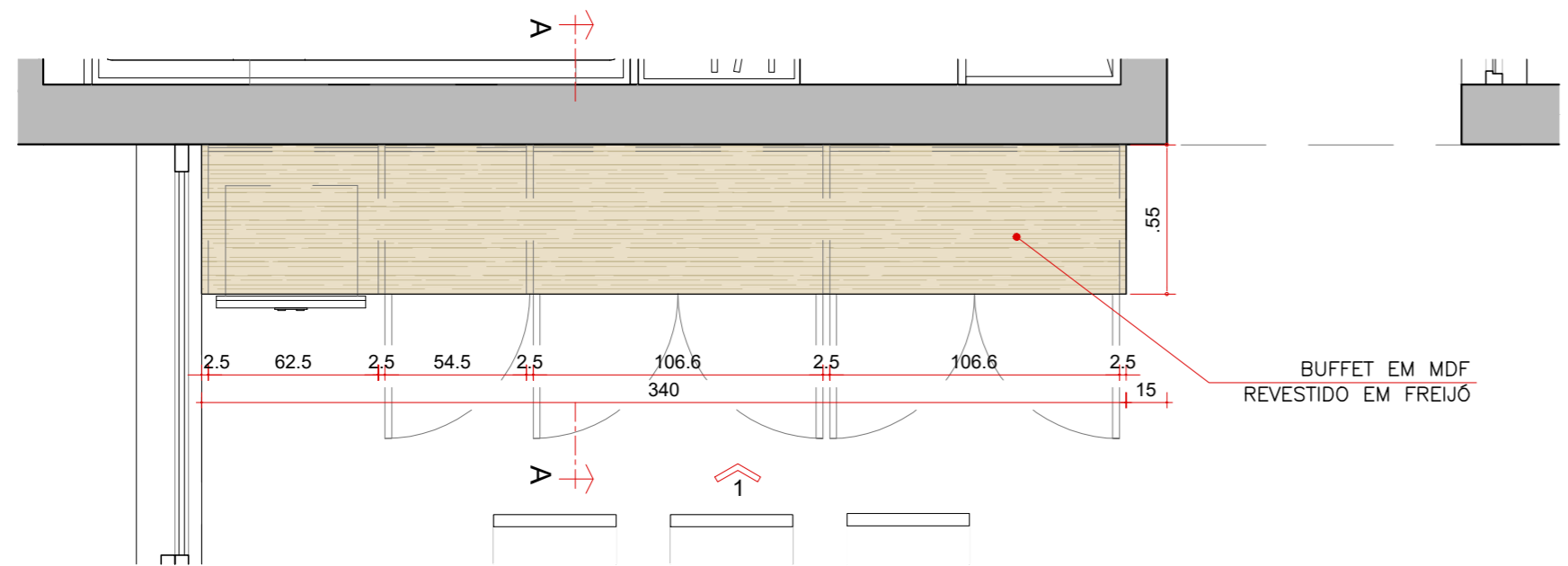
CONCEPT DESIGN PHASE

PAGE SECTIONS	PAGE # A.2.02
------------------	-------------------------

SCALE 1/8" = 1'-0"	ARCHITECT NATALIA FERREIRA	DIRECTOR RAISSA FURLAN	DATE 04/28/2023
-----------------------	-------------------------------	---------------------------	--------------------



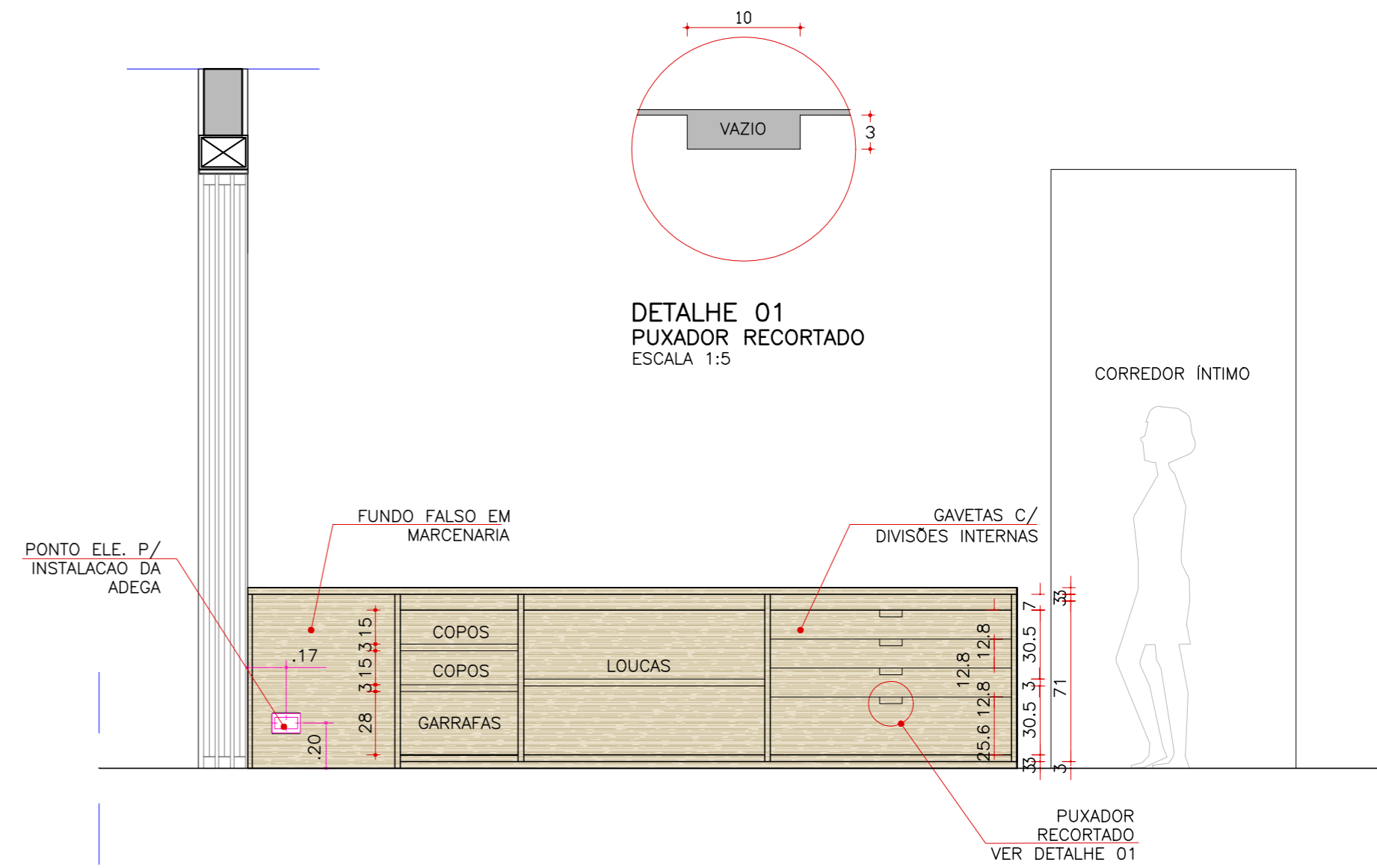
VISTA 01 - C/ PORTAS
SALA - BUFFET
ESCALA 1:25



PLANTA BAIXA
SALA - BUFFET
ESCALA 1:25



3D ISOMÉTRICO
SALA - BUFFET



DETALHE 01
PUXADOR RECORTADO
ESCALA 1:5

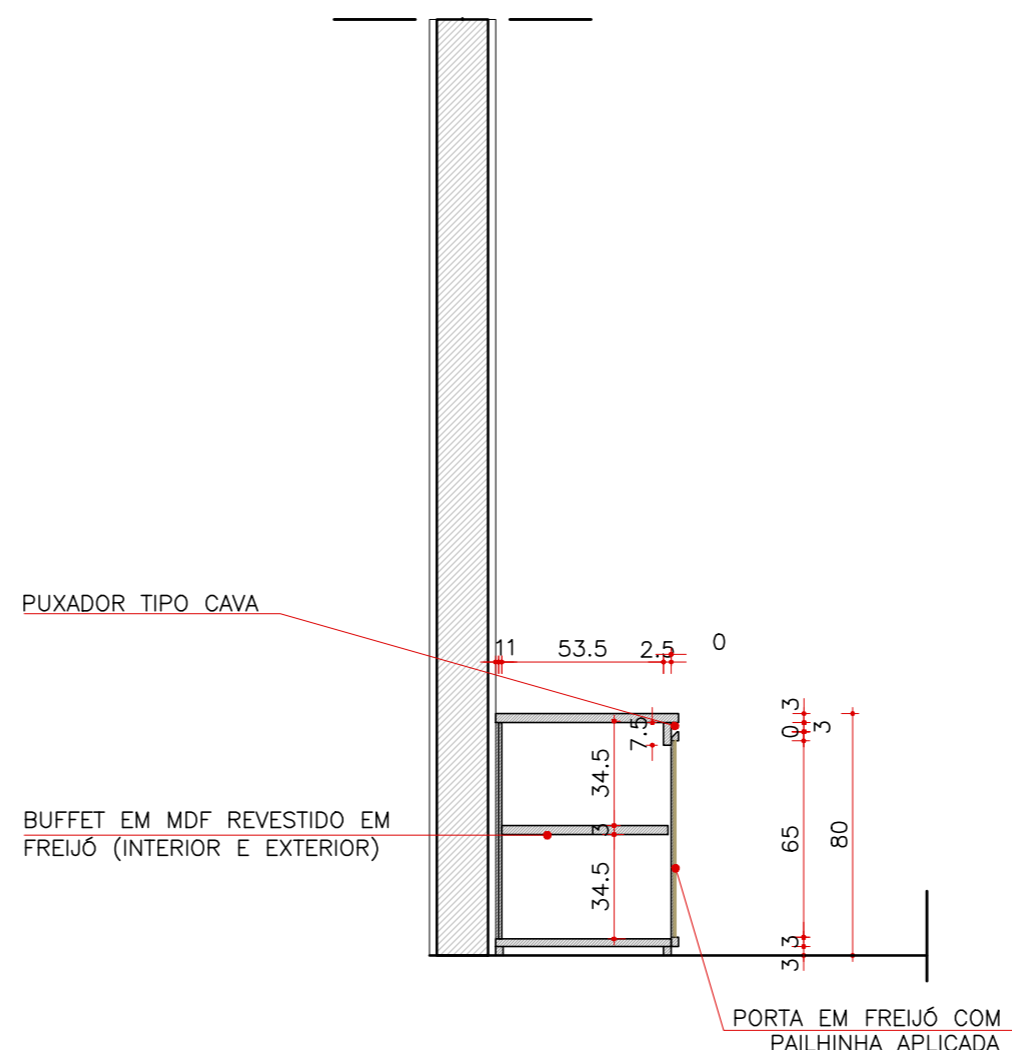
VISTA 01 - SEM PORTAS
BUFFET
ESCALA 1:25

QUADRO DE REVISÕES		
No REV.	DATA	ALTERAÇÕES
R03	28/01/2026	ALTERAÇÕES NO BUFFET E NO BAR, ADIÇÃO DE PONTOS ELÉTRICOS, NOVO CORTE
R02	21/01/2026	ALTERAÇÕES NAS MEDIDAS DO APARADOR E NO DESENHO INTERNO DO BUFFET.
R01	16/12/2025	ADICIONAR CORTES (APARADOR E BUFFET), RENUMERAR PÁGINAS
R00	15/12/2025	EMIÇÃO INICIAL

PROIBIDA A UTILIZAÇÃO, DIVULGAÇÃO E REPRODUÇÃO TOTAL OU PARCIAL, POR QUALQUER MEIO OU PROCESSO, ESPECIALMENTE OS GRÁFICOS ELETRÔNICOS. VEDADO O USO DOS ARQUIVOS E MATERIAIS QUE DERAM ORIGEM A ESTA OBRA. BEM COMO A GRAVAÇÃO, MEMORIZAÇÃO ELETRÔNICA OU A INCLUSÃO DO TODO OU QUALQUER PARTE DESTA OBRA EM QUALQUER SISTEMA DE PROCESSAMENTO DE DADOS. ESSAS PROIBIÇÕES APLICAM-SE TAMBÉM ÀS CARACTERÍSTICAS GRÁFICAS DA OBRA E SUA EDITORAÇÃO. A VIOLAÇÃO DOS DIREITOS INDUSTRIAIS E AUTORAIS É PUNÍVEL COMO CRIME PELA LEGISLAÇÃO PENAL (ART. 184 E §§ DO CÓDIGO PENAL E LEI 9.279/96), COM PENA DE PRISÃO E MULTA, CONJUNTAMENTE COM A BUSCA E APREENSÃO E OUTRAS MEDIDAS LIMINARES E INDENIZATÓRIAS PELA LEGISLAÇÃO CÍVEL (LEI 9.279/96, LEI 9610/98 E LEGISLAÇÃO CORRELATA).

NOTAS:

- VERIFICAR MEDIDAS NO LOCAL.
- MEDIDAS EM METROS, EXCETO QUANDO INDICADO.
- CONSULTAR AUTORES DO PROJETO PARA EVENTUAIS MUDANÇAS EM OBRA.



CORTE A
SALA - BUFFET
ESCALA 1:25



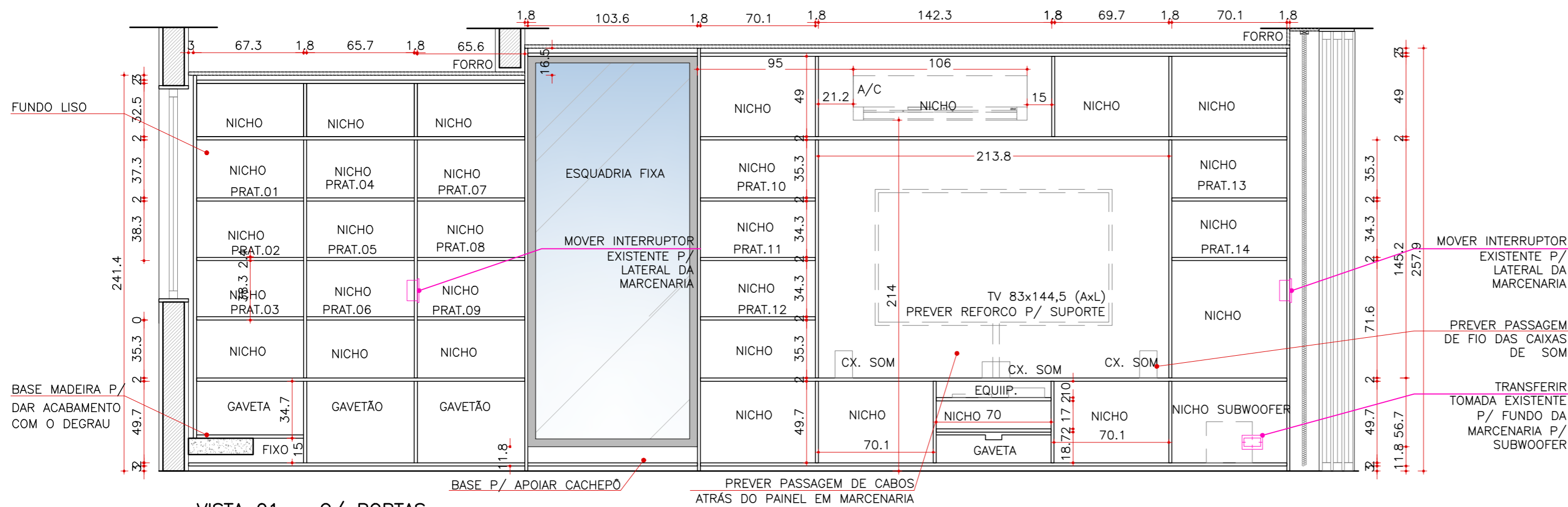
PROJETO DE DECORAÇÃO
MARINA E CHARLES

TÍTULO:
MARCENARIA
ANTEPROJETO
SALA

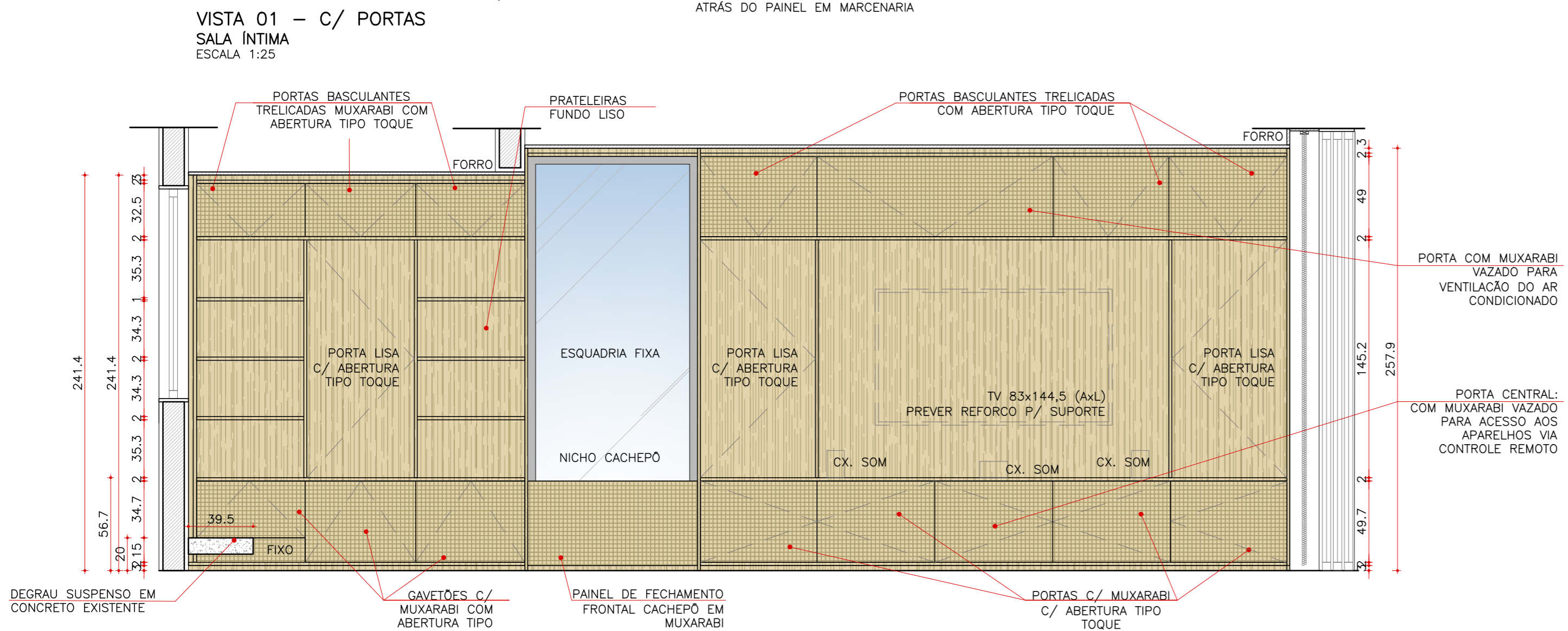
ETAPA DE PROJETO
EXECUTIVO
ARQUIVO
MARINA_E_CHARLES_AP_MAR.DWG
DISCIPLINA
SÉRIE
FOLHA
REVISÃO 03
1:50
DATA
15/10/2025
DESENVOLVIMENTO
NATALIA ÁVILA

ARQ/MAR 01/04

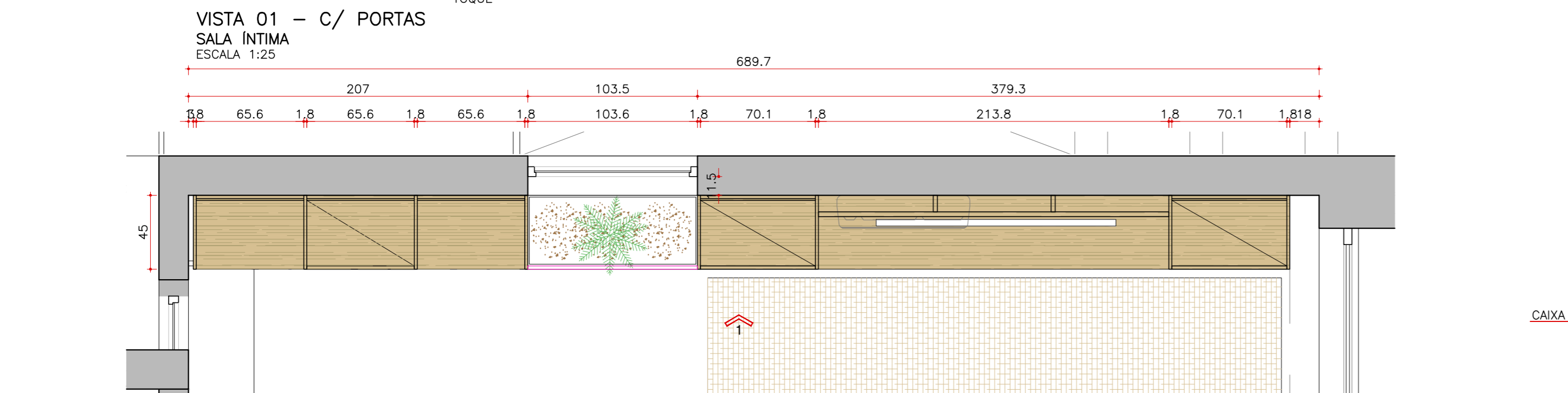
Arq. Natália Embrizi
CAU: A253939-0
11 97569-5959
nataliaembrizi.arquitetura@gmail.com



QUADRO DE REVISÕES		
No REV.	DATA	ALTERAÇÕES
R02	06/02/2026	ALTERACOES NAS MEDIDAS GERAIS, TROCA DE GAVETAS P/ PORTAS
R01	28/01/2026	ADAPTAÇÃO AS ALTURAS DO FORRO E AS DIMENSÕES DO LOCAL.
R00	15/12/2025	EMIÇÃO INICIAL



OBSERVAÇÃO:
TODA PARTE EXTERNA DA ESTANTE SERÁ EM LAMINA NATURAL FREIJÓ E A PARTE INTERNA (DENTRO DE PORTAS E GAVETAS) EM MDF FREIJÓ.



PROIBIDA A UTILIZAÇÃO, DIVULGAÇÃO E REPRODUÇÃO TOTAL OU PARCIAL, POR QUALQUER MEIO OU PROCESSO, ESPECIALMENTE OS GRÁFICOS ELETRÔNICOS. VEDADO O USO DOS ARQUIVOS E MATERIAIS QUE DERAM ORIGEM A ESTA OBRA, BEM COMO A GRAVAÇÃO, MEMORIZAÇÃO ELETRÔNICA OU A INCLUSÃO DO TODO OU QUALQUER PARTE DESTA OBRA EM QUALQUER SISTEMA DE PROCESSAMENTO DE DADOS. ESSAS PROIBIÇÕES APLICAM-SE TAMBÉM ÀS CARACTERÍSTICAS GRÁFICAS DA OBRA E SUA EDITORAÇÃO. A VIOLAÇÃO DOS DIREITOS INDUSTRIAIS E AUTORAIS É PUNÍVEL COMO CRIME PELA LEGISLAÇÃO PENAL (ART. 184 E §§ DO CÓDIGO PENAL E LEI 9.279/96), COM PENA DE PRISÃO E MULTA, CONJUNTAMENTE COM A BUSCA E APREENSÃO E OUTRAS MEDIDAS LIMINARES E INDENIZATÓRIAS PELA LEGISLAÇÃO CÍVEL (LEI 9.279/96, LEI 9610/98 E LEGISLAÇÃO CORRELATA).

NOTAS:

- VERIFICAR MEDIDAS NO LOCAL.
- MEDIDAS EM METROS, EXCETO QUANDO INDICADO.
- CONSULTAR AUTORES DO PROJETO PARA EVENTUAIS MUDANÇAS EM OBRA.



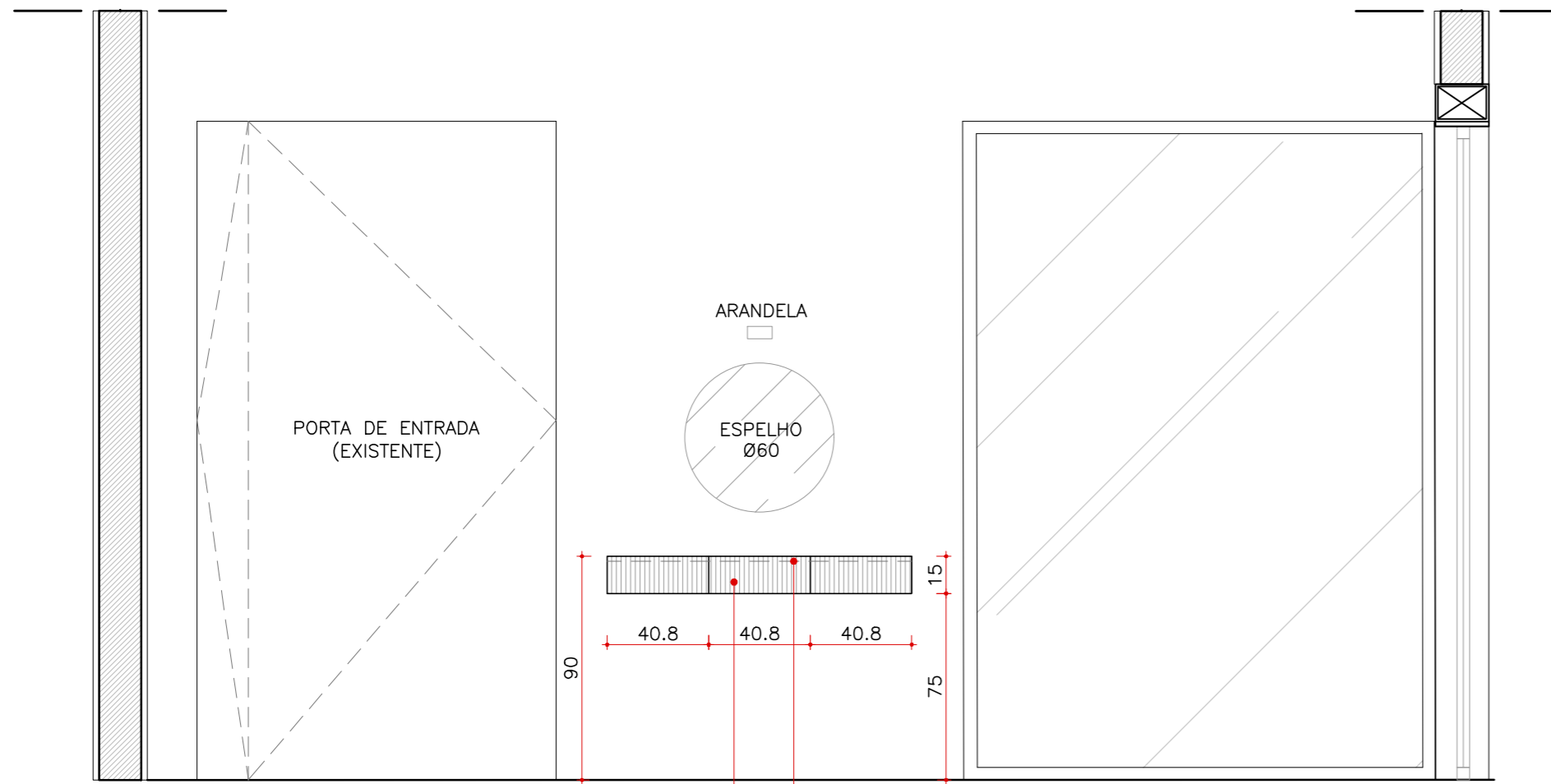
Arq. Natália Embrizi
CAU: A253939-0

11 97569-5959
nataliaembrizi.arquitetura@gmail.com

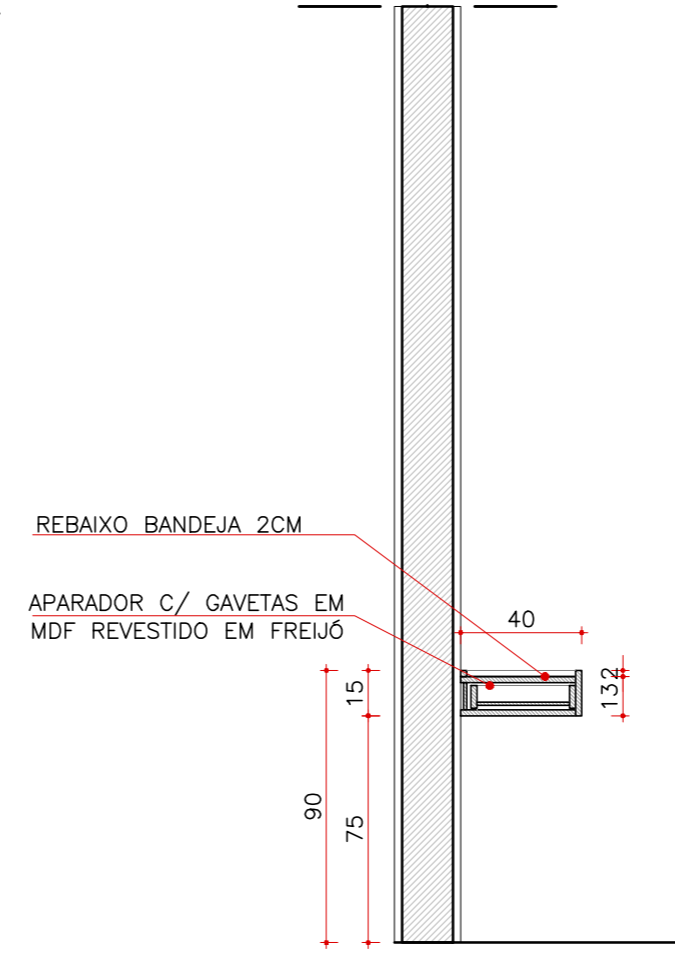
PROJETO DE DECORAÇÃO
MARINA E CHARLES

TÍTULO:	MARZENARIA ANTEPROJETO SALA ÍNTIMA	ETAPA DE PROJETO:	EXECUTIVO	REVISÃO 01
AUTOR RESPONSÁVEL TÉCNICO:	NATALIA EMBRIZI	COORDENADOR:	-	ARQ MAR 01
ESCALA:	1:50	DISCIPLINA:	MARINA_E_CHARLES_AP_MAR.DWG	SÉRIE:
DATA:	15/10/2025	FOLHA:		
DESENVOLVIMENTO:	NATALIA ÁVILA			

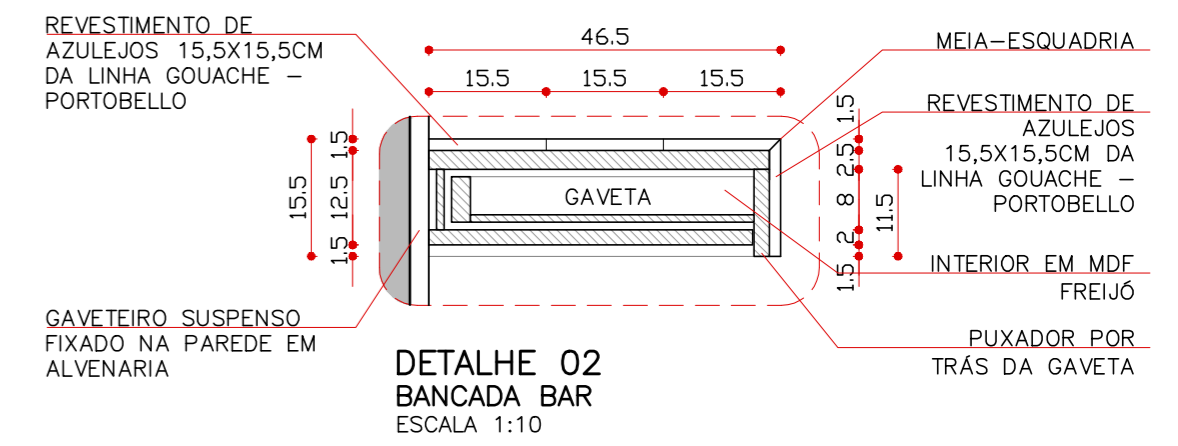
CAIXA DE 1
24.5



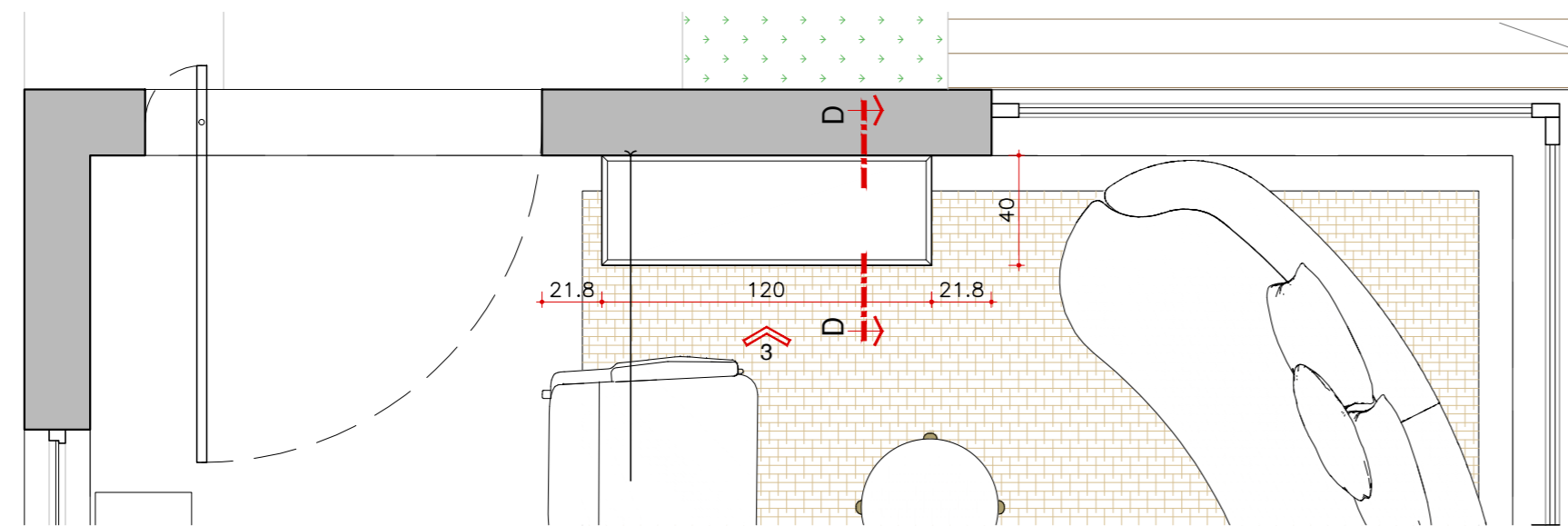
VISTA 3
SALA – APARADOR
ESCALA 1:25



CORTE D
SALA – APARADOR
ESCALA 1:25



DETALHE 02
BANCADEA BAR
ESCALA 1:10



PLANTA BAIXA
SALA – APARADOR
ESCALA 1:25

QUADRO DE REVISÕES		
No REV.	DATA	ALTERAÇÕES
R03	28/01/2026	ALTERAÇÕES NO BUFFET E NO BAR, ADIÇÃO DE PONTOS ELÉTRICOS, NOVO CORTE
R02	21/01/2026	ALTERAÇÕES NAS MEDIDAS DO APARADOR E NO DESENHO INTERNO DO BUFFET.
R01	16/12/2025	ADICIONAR CORTES (APARADOR E BUFFET), RENUMERAR PÁGINAS
R00	15/12/2025	EMIÇÃO INICIAL

PROIBIDA A UTILIZAÇÃO, DIVULGAÇÃO E REPRODUÇÃO TOTAL OU PARCIAL, POR QUALQUER MEIO OU PROCESSO, ESPECIALMENTE OS GRÁFICOS ELETRÔNICOS. VEDADO O USO DOS ARQUIVOS E MATERIAIS QUE DERAM ORIGEM A ESTA OBRA, BEM COMO A GRAVAÇÃO, MEMORIZAÇÃO ELETRÔNICA OU A INCLUSÃO DO TODO OU QUALQUER PARTE DESTA OBRA EM QUALQUER SISTEMA DE PROCESSAMENTO DE DADOS. ESSAS PROIBIÇÕES APLICAM-SE TAMBÉM ÀS CARACTERÍSTICAS GRÁFICAS DA OBRA E SUA EDITORAÇÃO. A VIOLAÇÃO DOS DIREITOS INDUSTRIAIS E AUTORAIS É PUNÍVEL COMO CRIME PELA LEGISLAÇÃO PENAL (ART. 184 E §§ DO CÓDIGO PENAL E LEI 9.279/96), COM PENA DE PRISÃO E MULTA, CONJUNTAMENTE COM A BUSCA E APREENSÃO E OUTRAS MEDIDAS LIMINARES E INDENIZATÓRIAS PELA LEGISLAÇÃO CÍVEL (LEI 9.279/96, LEI 9610/98 E LEGISLAÇÃO CORRELATA).

NOTAS:

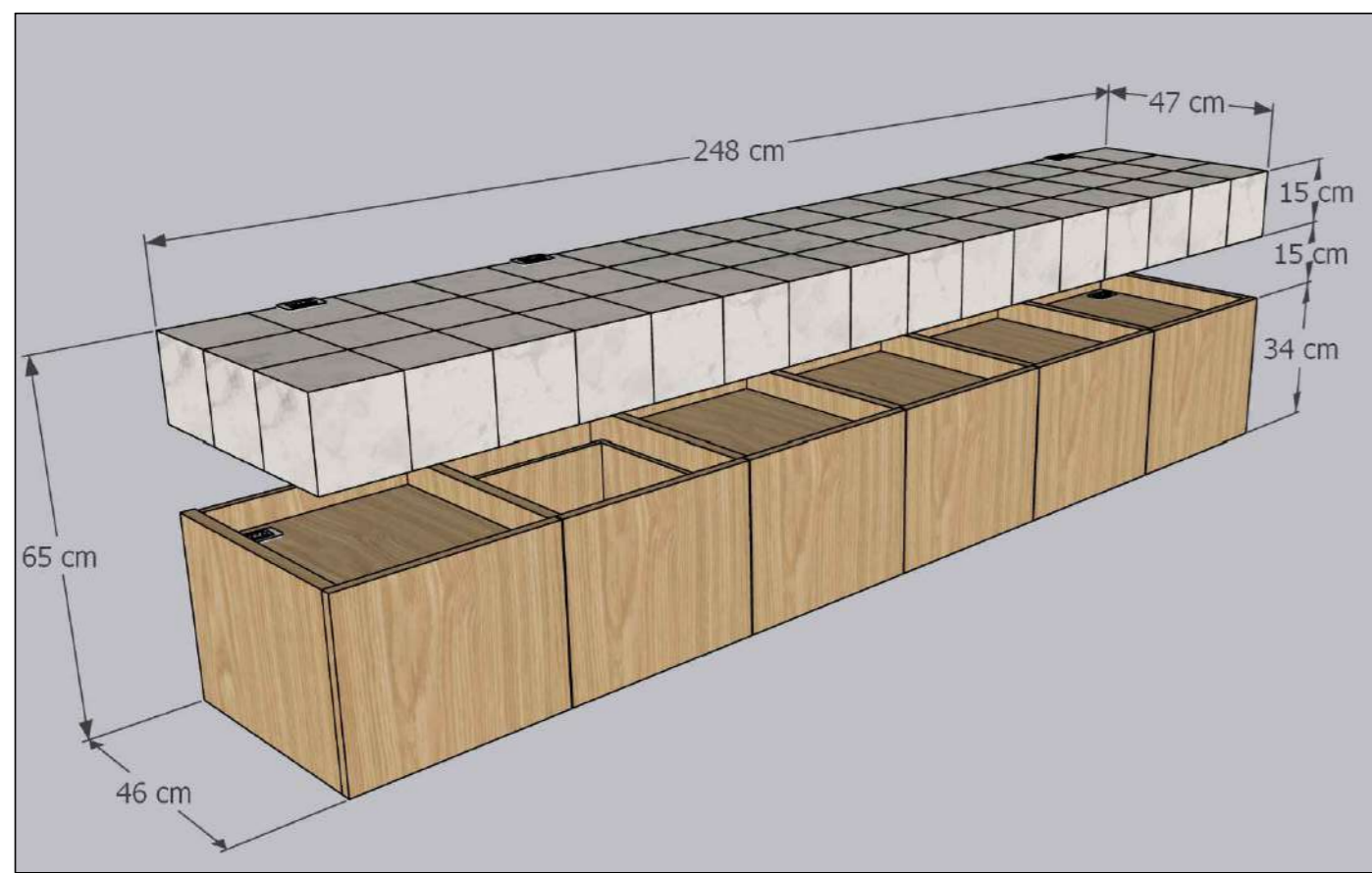
- VERIFICAR MEDIDAS NO LOCAL.
- MEDIDAS EM METROS, EXCETO QUANDO INDICADO.
- CONSULTAR AUTORES DO PROJETO PARA EVENTUAIS MUDANÇAS EM OBRA.



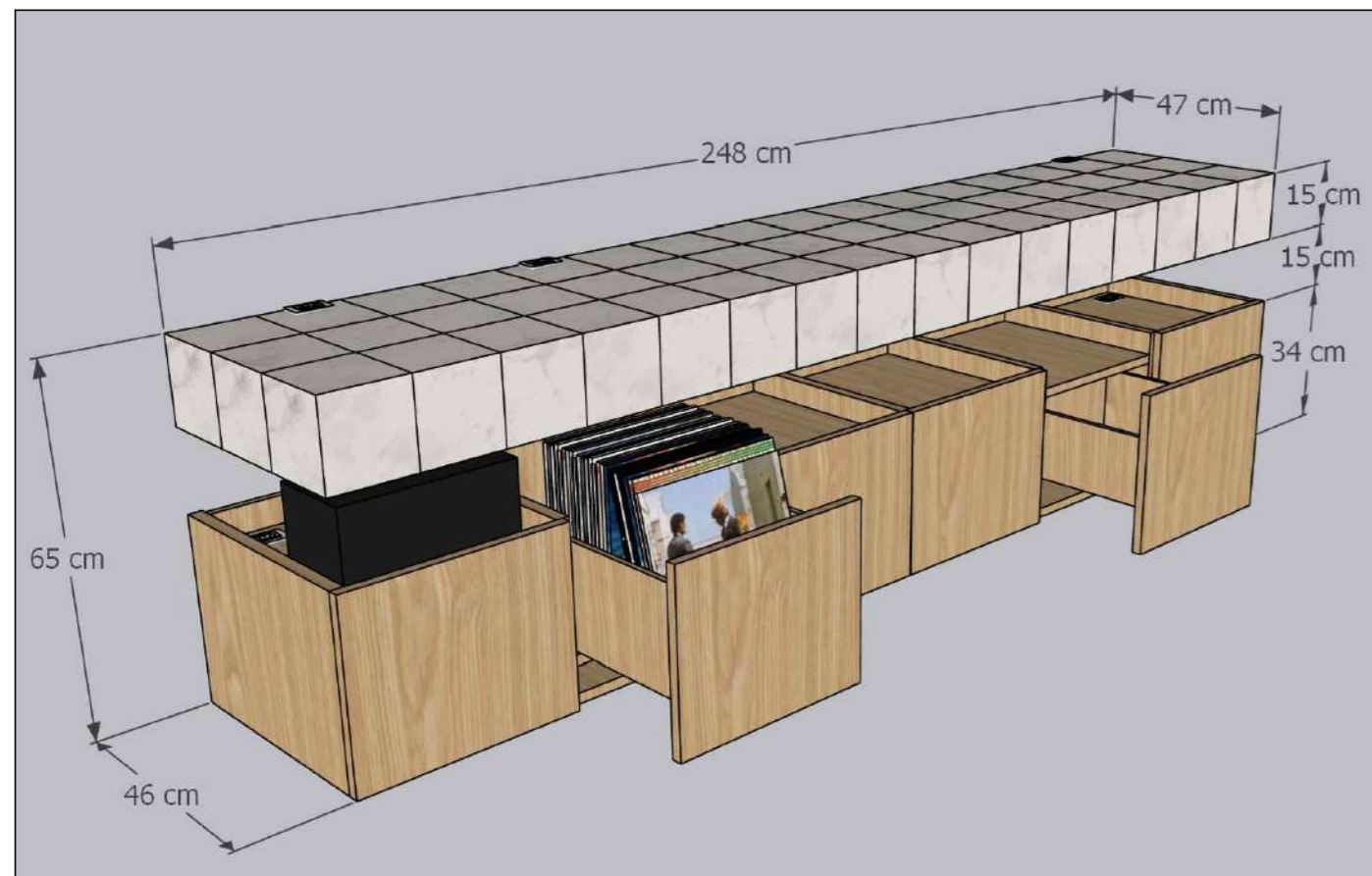
Arq. Natália Embrizi
CAU: A253939-0
11 97569-5959
nataliaembrizi.arquiteto@gmail.com

PROJETO DE DECORAÇÃO
MARINA E CHARLES

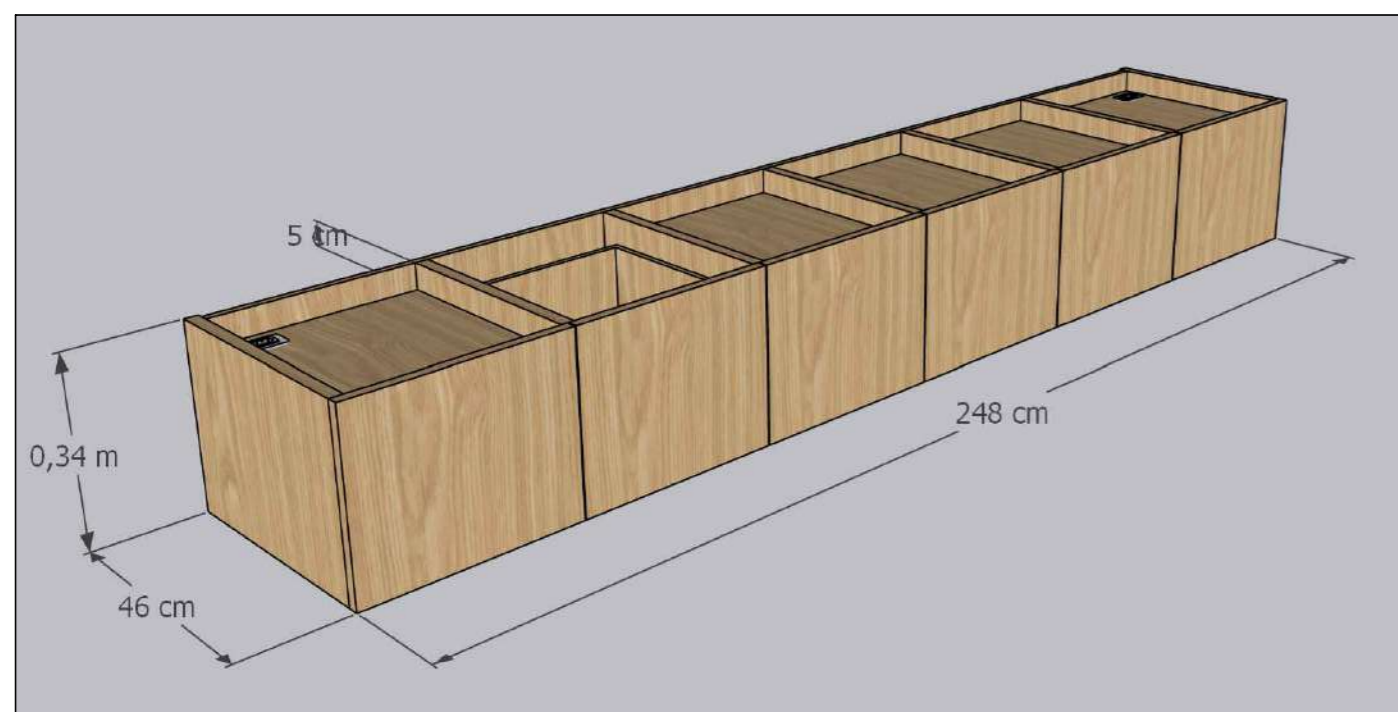
TÍTULO:	MARCENARIA ANTEPROJETO SALA	ETAPA DE PROJETO:	EXECUTIVO	REVISÃO 03
AUTOR RESPONSÁVEL TÉCNICO:	NATALIA EMBRIZI	COORDENADOR:	-	DESENVOLVIMENTO:
ARQUIVO:	MARINA_E_CHARLES_AP_MAR.DWG	DISCIPLINA:	SÉRIE:	FOLHA:
ESCALA:	1:50	DATA:	15/10/2025	ARQ/MAR 03/04
DESENVOLVIMENTO:	NATALIA ÁVILA			



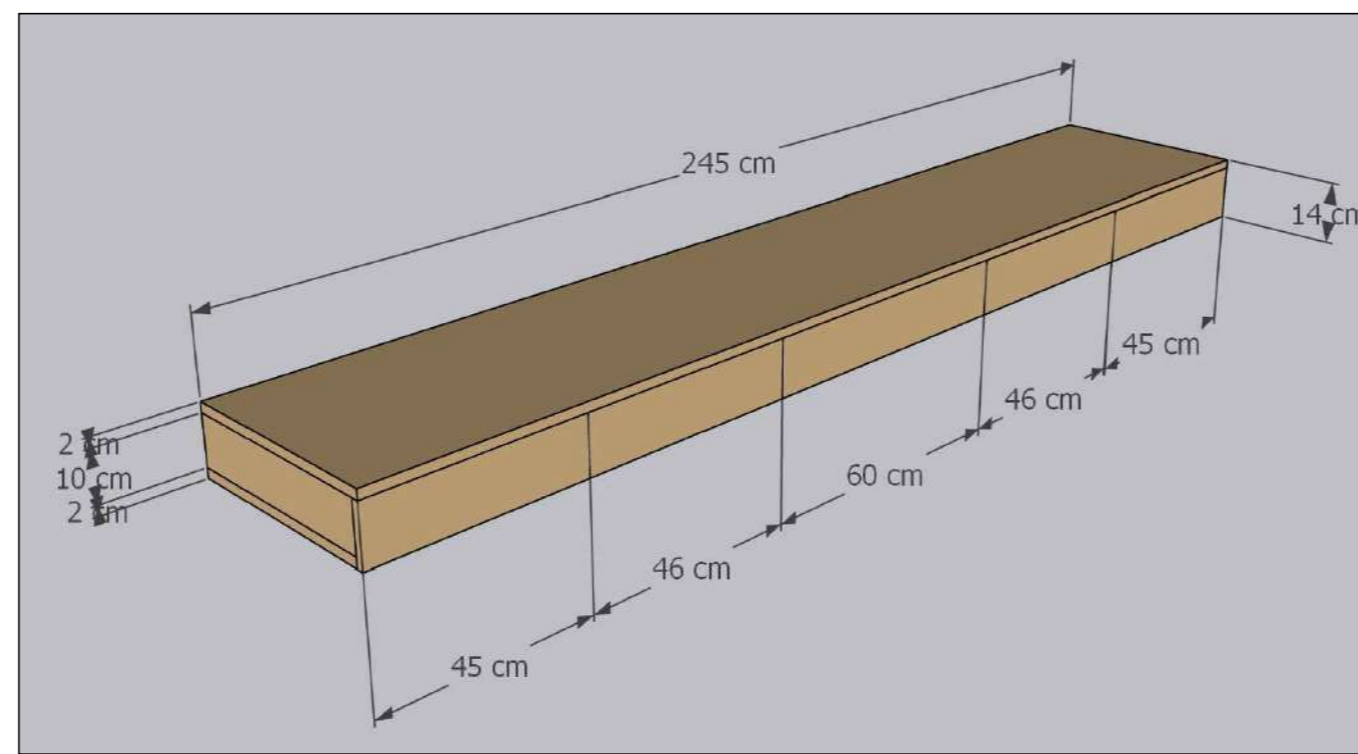
3D ISOMÉTRICO
SALA - BAR
COMPLETO C/ GAVETAS FECHADAS



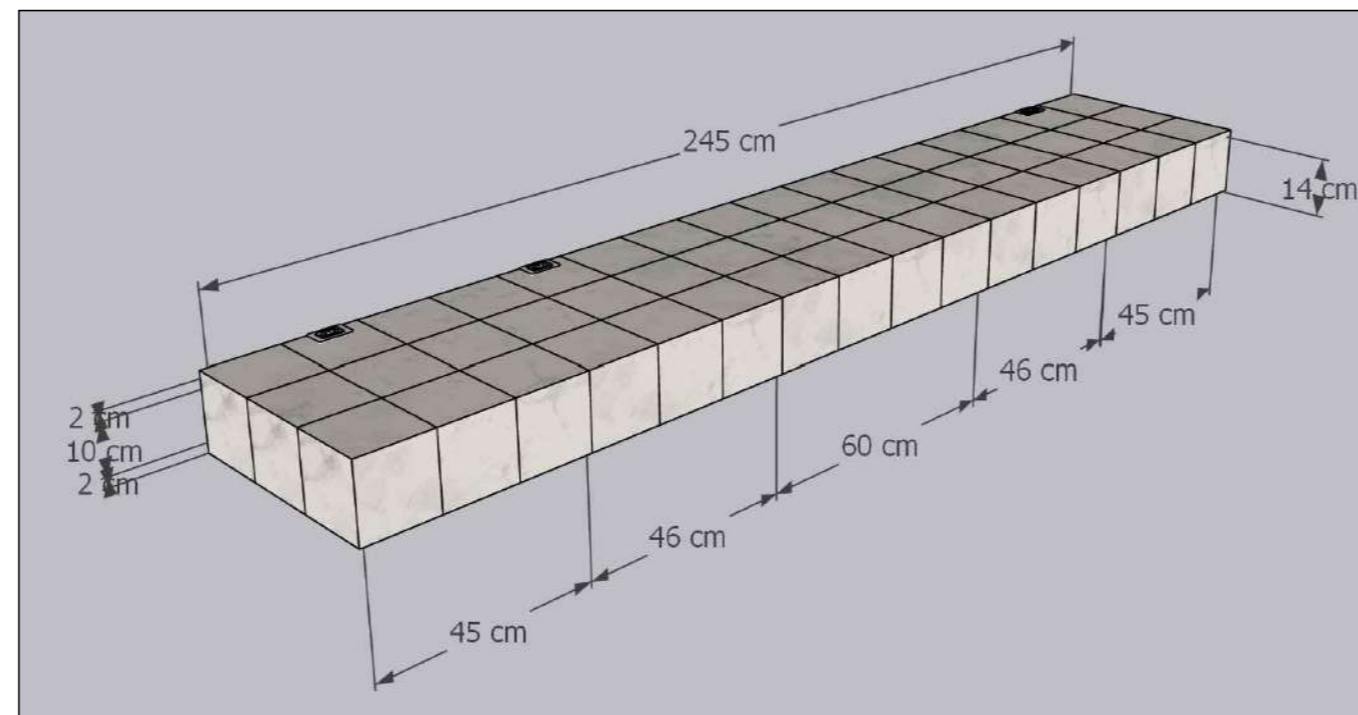
3D ISOMÉTRICO
SALA - BAR
COMPLETO C/ GAVETAS ABERTAS



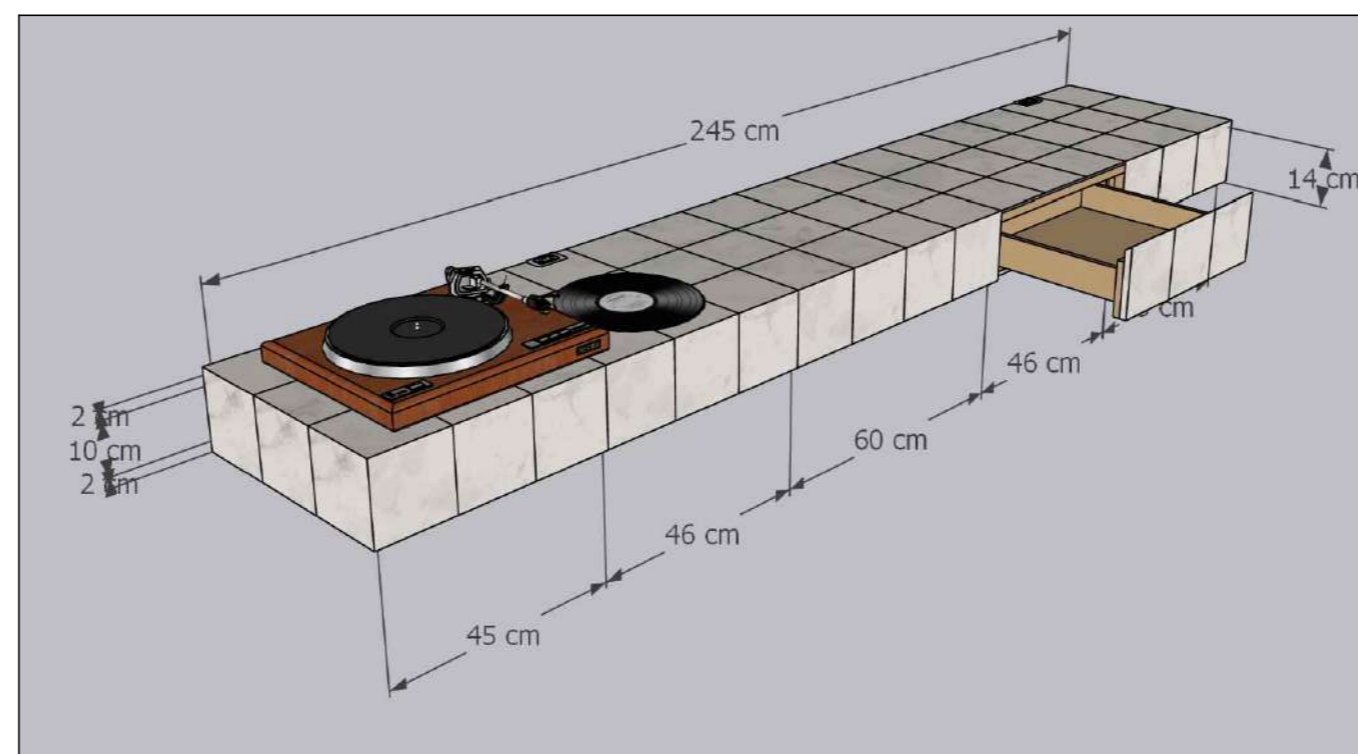
3D ISOMÉTRICO
SALA - BAR
MÓDULO INFERIOR - GAVETAS FECHADAS - MDF REVESTIDO EM LÂMINA DE FREIJÓ NATURAL.



3D ISOMÉTRICO
SALA - BAR
MÓDULO SUPERIOR - MDF CRU A SER REVESTIDO C/ AZULEJOS



3D ISOMÉTRICO
SALA - BAR
MÓDULO SUPERIOR - REVESTIDO C/ AZULEJOS 15,5X15,5CM (GOUACHE - PORTOBELLO)



3D ISOMÉTRICO
SALA - BAR
MÓDULO SUPERIOR - C/ GAVETA ABERTA (INTERIOR EM FREIJÓ).

OBSERVAÇÃO:
COTAS INDICADAS NESTA PRANCHA ESTÃO ARREDONDADAS PARA CENTÍMETRO. CONSULTAR A FL. 02 PARA MEDIDAS EXATAS EM MILÍMETROS.

QUADRO DE REVISÕES		
No REV.	DATA	ALTERAÇÕES
R03	28/01/2026	ALTERAÇÕES NO BUFFET E NO BAR, ADIÇÃO DE PONTOS ELÉTRICOS, NOVO CORTE
R02	21/01/2026	ALTERAÇÕES NAS MEDIDAS DO APARADOR E NO DESENHO INTERNO DO BUFFET.
R01	16/12/2025	ADICIONAR CORTES (APARADOR E BUFFET), RENUMERAR PÁGINAS
R00	15/12/2025	EMIÇÃO INICIAL

PROIBIDA A UTILIZAÇÃO, DIVULGAÇÃO E REPRODUÇÃO TOTAL OU PARCIAL, POR QUALQUER MEIO OU PROCESSO, ESPECIALMENTE OS GRÁFICOS ELETRÔNICOS. VEDADO O USO DOS ARQUIVOS E MATERIAIS QUE DERAM ORIGEM A ESTA OBRA, BEM COMO A GRAVAÇÃO, MEMORIZAÇÃO ELETRÔNICA OU A INCLUSÃO DO TODO OU QUALQUER PARTE DESTA OBRA EM QUALQUER SISTEMA DE PROCESSAMENTO DE DADOS. ESSAS PROIBIÇÕES APLICAM-SE TAMBÉM ÀS CARACTERÍSTICAS GRÁFICAS DA OBRA E SUA EDITORAÇÃO. A VIOLAÇÃO DOS DIREITOS INDUSTRIAIS E AUTORAIS É PUNÍVEL COMO CRIME PELA LEGISLAÇÃO PENAL (ART. 184 E §§ DO CÓDIGO PENAL E LEI 9.279/96), COM PENA DE PRISÃO E MULTA, CONJUNTAMENTE COM A BUSCA E APREENSÃO E OUTRAS MEDIDAS LIMINARES E INDENIZATÓRIAS PELA LEGISLAÇÃO CÍVEL (LEI 9.279/96, LEI 9610/98 E LEGISLAÇÃO CORRELATA).

NOTAS:

- VERIFICAR MEDIDAS NO LOCAL.
- MEDIDAS EM METROS, EXCETO QUANDO INDICADO.
- CONSULTAR AUTORES DO PROJETO PARA EVENTUAIS MUDANÇAS EM OBRA.



Arq. Natália Embrizi
CAU: A253939-0
11 97569-5959
nataliaembrizi.arquitetura@gmail.com

PROJETO DE DECORAÇÃO MARINA E CHARLES		ETAPA DE PROJETO		REVISÃO 03
TÍTULO:	MARCENARIA ANTEPROJETO SALA	ESCALA:	1:50	DISCIPLINA
AUTOR RESPONSÁVEL TÉCNICO	NATALIA EMBRIZI	COORDENADOR	-	SÉRIE
DATA:	15/10/2025	DESENVOLVIMENTO	NATALIA ÁVILA	FOLHA
				ARQ MAR 04/04